



RISULTATI FINANZIARI GRUPPO BANCASTATO 2022

Conferenza stampa

Bellinzona, 16 marzo 2023

Bernardino Bulla

Presidente del Consiglio di amministrazione di BancaStato

Christian Vitta

Direttore del Dipartimento delle finanze

Fabrizio Cieslakiewicz

Presidente della Direzione generale di BancaStato

Avv. Marco Tini

Presidente della Direzione generale di Axion SWISS Bank SA

- I conti di Gruppo 2022 costituiscono un **nuovo record finanziario** in un contesto di mercato mutevole
- Il **versamento al Cantone raggiunge i CHF 45,3 milioni, +4,6%**
- **L'utile di Gruppo oltrepassa i CHF 64 milioni, + 16,7%**, garantendo al contempo un'assegnazione a riserve di CHF 33,5 milioni
- **Permangono le incertezze** macroeconomiche e geopolitiche
- Le attese per il 2023, salvo degrado della congiuntura, sono **ottimistiche**

Bernardino Bulla

Presidente del Consiglio di amministrazione di BancaStato

Christian Vitta

Direttore del Dipartimento delle finanze

Fabrizio Cieslakiewicz

Presidente della Direzione generale di BancaStato

Avv. Marco Tini

Presidente della Direzione generale di Axion SWISS Bank SA

Bernardino Bulla

Presidente del Consiglio di amministrazione di BancaStato

Christian Vitta

Direttore del Dipartimento delle finanze

Fabrizio Cieslakiewicz

Presidente della Direzione generale di BancaStato

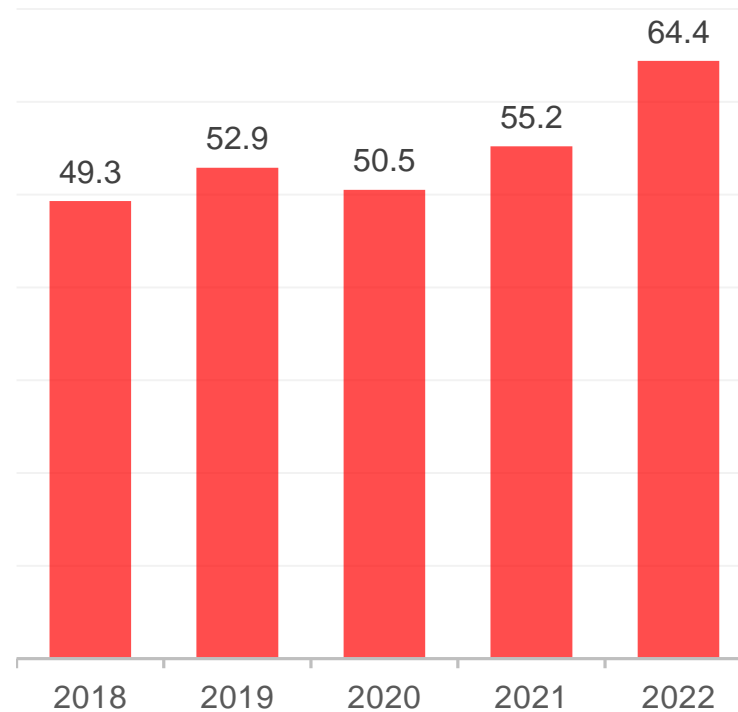
Avv. Marco Tini

Presidente della Direzione generale di Axion SWISS Bank SA

Nel 2022
+16,7% a 64,4 milioni
+9,2 milioni

La crescita media annua è
stata di 3.8 milioni

+30,6%
+15,1 milioni

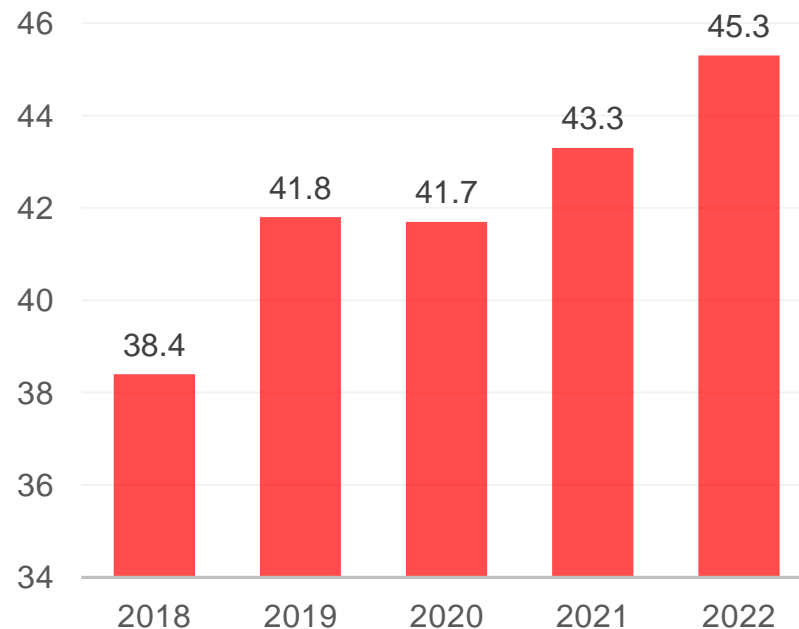


In CHF milioni

Nel 2022
+4,6% a 45,3 milioni
+2,0 milioni

In cinque anni BancaStato ha versato nelle casse cantonali oltre 210 milioni, con una crescita media annua di 1,7 milioni

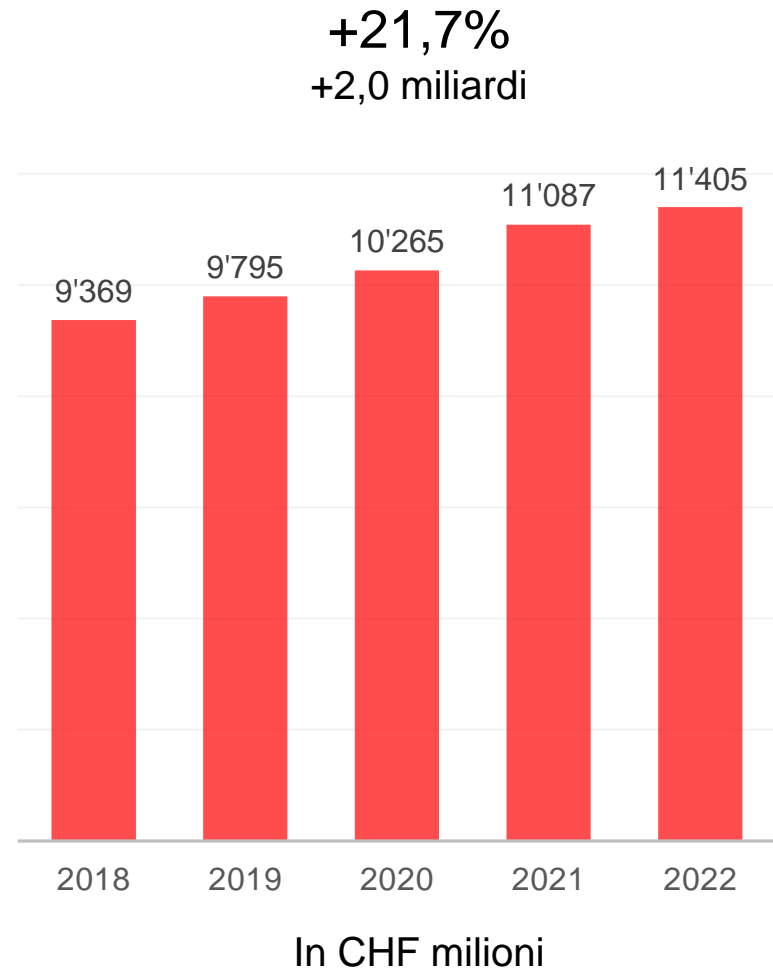
+18,0%
+6,9 milioni



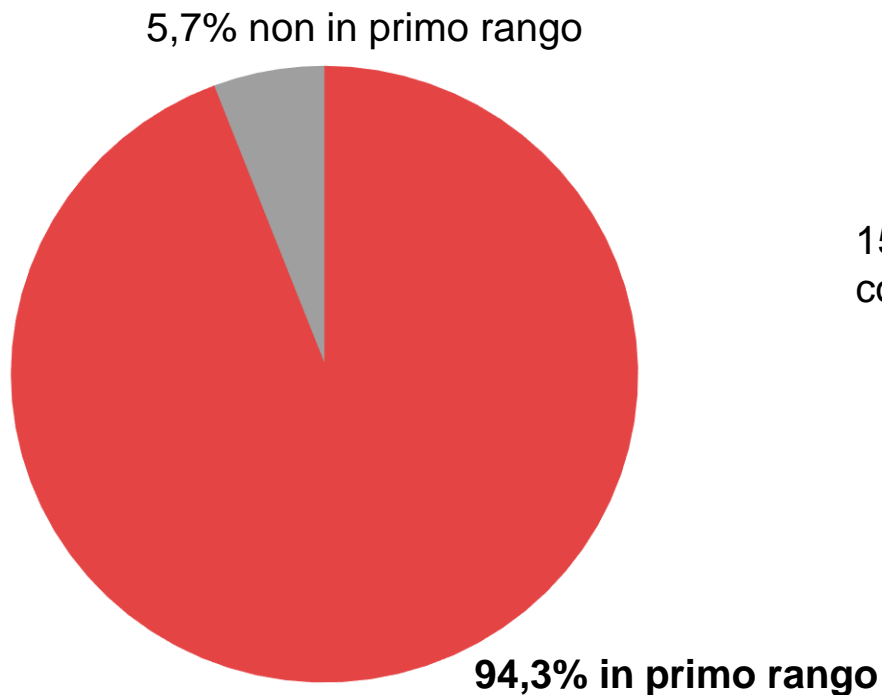
In CHF milioni

Nel 2022
+2,9% a 11,4 miliardi
+317,8 milioni

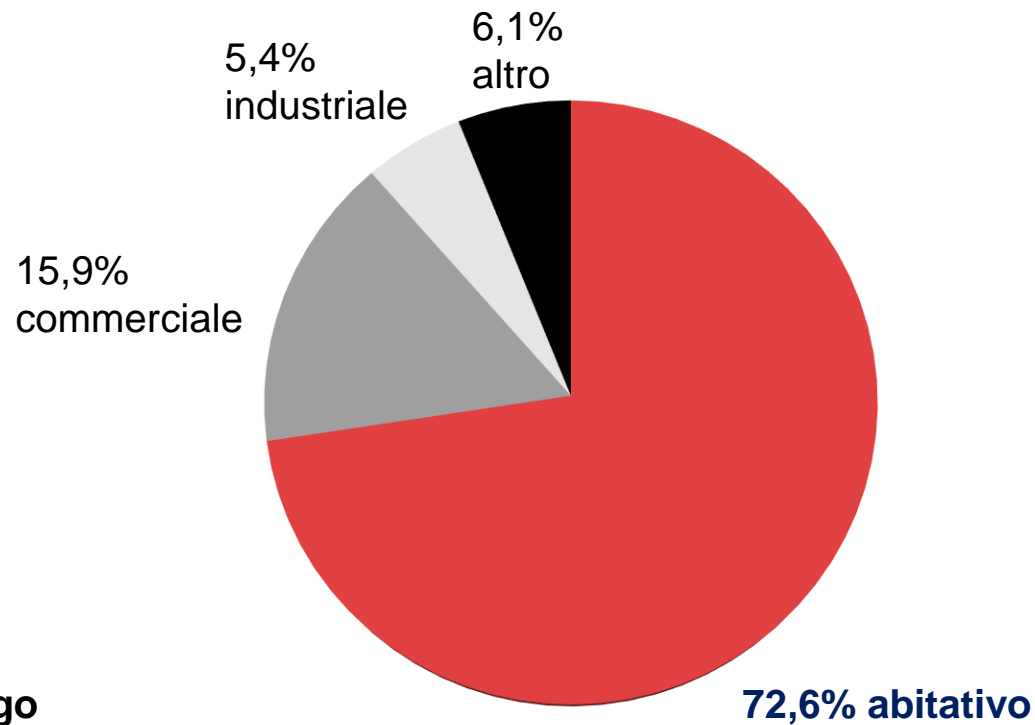
La crescita media annua è
stata di 508,9 milioni



Grado d'anticipo



Destinazione dei crediti ipotecari



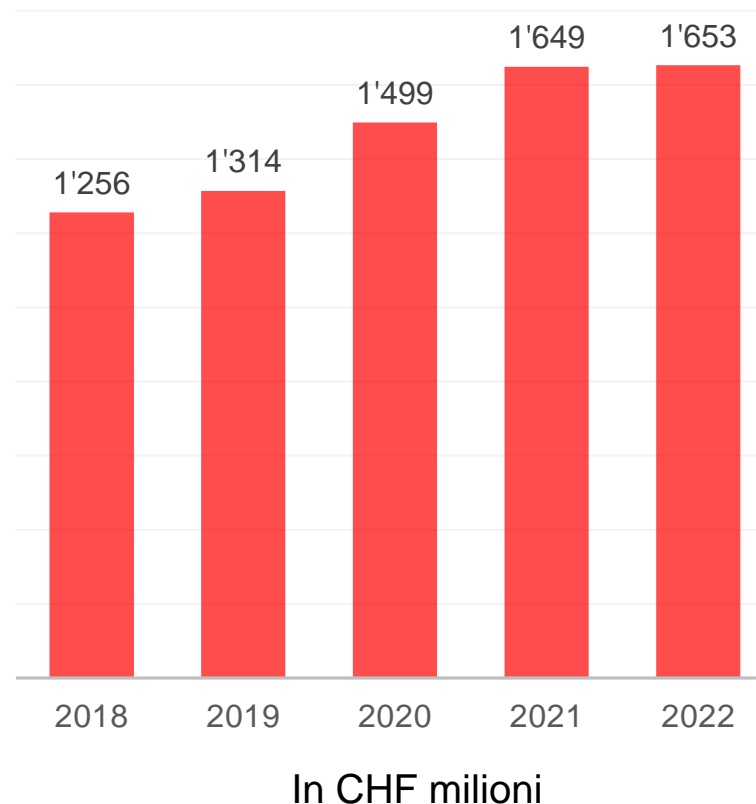
L'importo medio dei crediti ipotecari a privati
permane relativamente contenuto a CHF 569'000

Nel 2022
+0,3% a 1,7 miliardi
+4,2 milioni

La crescita media annua è
stata di 99,2 milioni

Tale voce include i crediti
«Covid-19» i cui utilizzi a fine
2022 ammontavano a 107,0
milioni in riduzione rispetto a
fine 2021 (132,6 milioni)

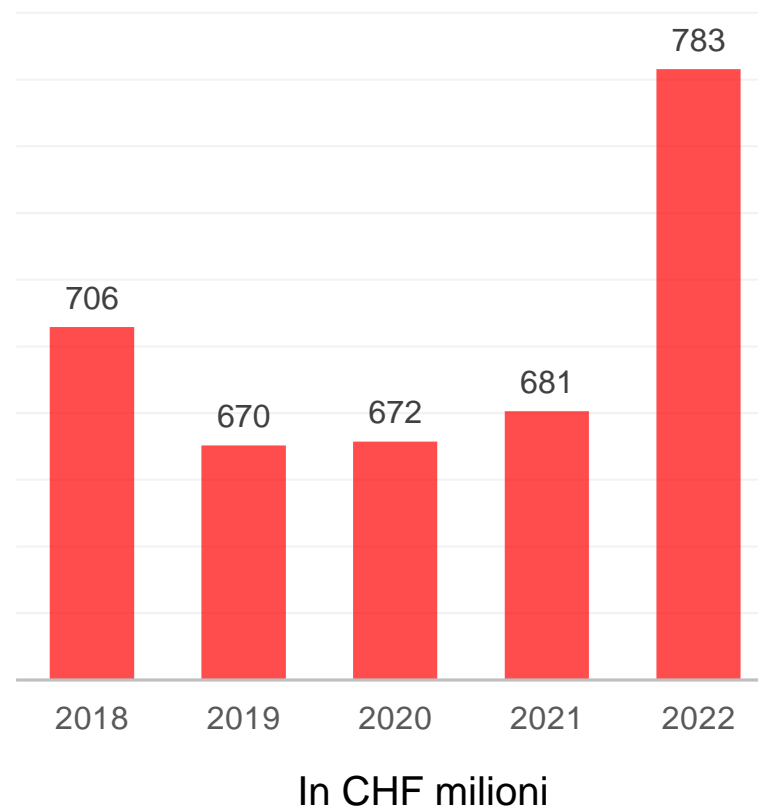
+31,6%
+397 milioni



Nel 2022
+15,1% a 783,1 milioni
+102,5 milioni

La crescita media annua è
stata di 19,3 milioni

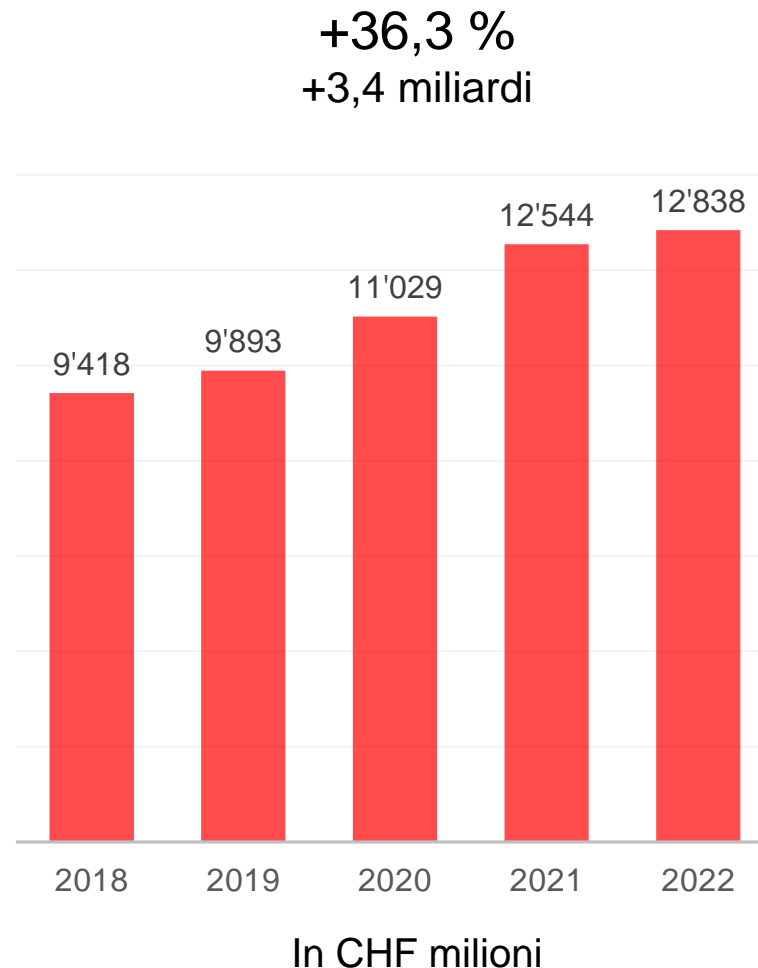
+10,9 %
+77 milioni



Nel 2022
+2.3% a 12,8 miliardi
+294,0 milioni

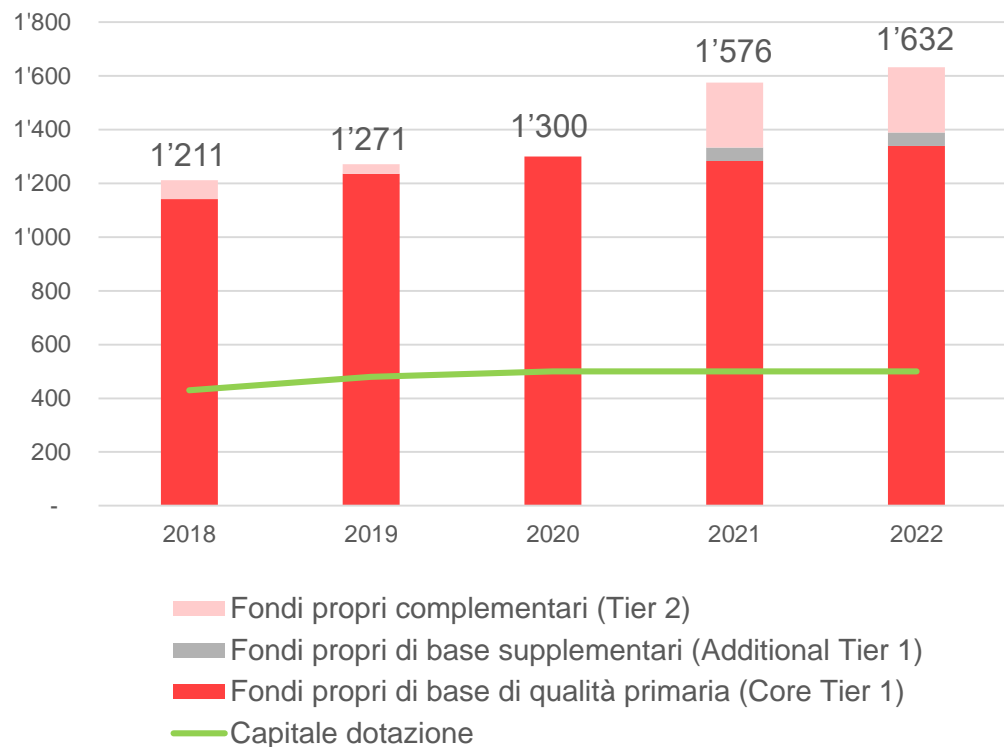
La crescita media annua è
stata di 855 milioni

Ciò dimostra la fiducia della
clientela nei confronti del
modello di affari del Gruppo



Nel 2022
+3,6% a 1,6 miliardi
+56 milioni

+34,7 %
+421 milioni

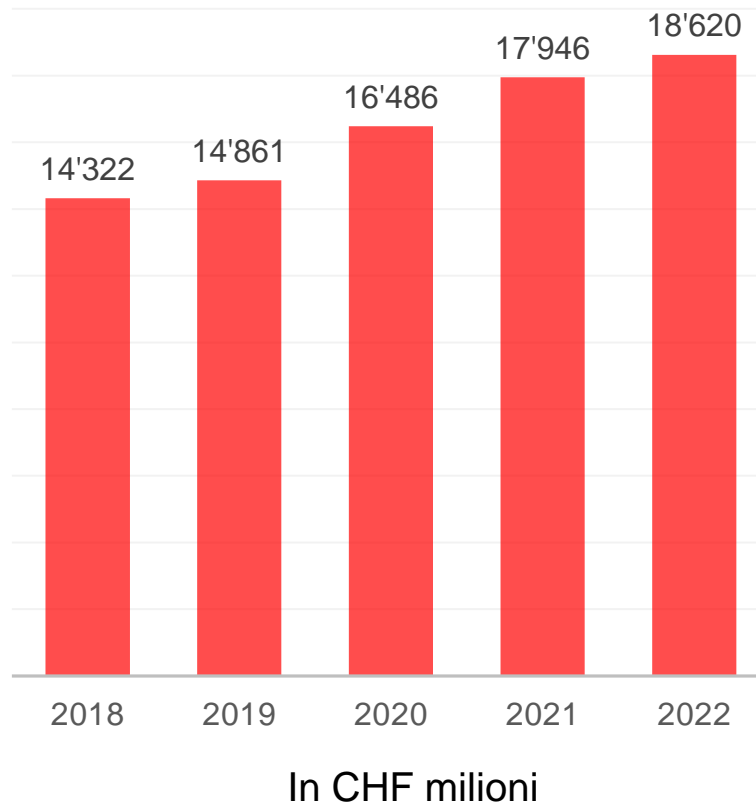


In CHF milioni

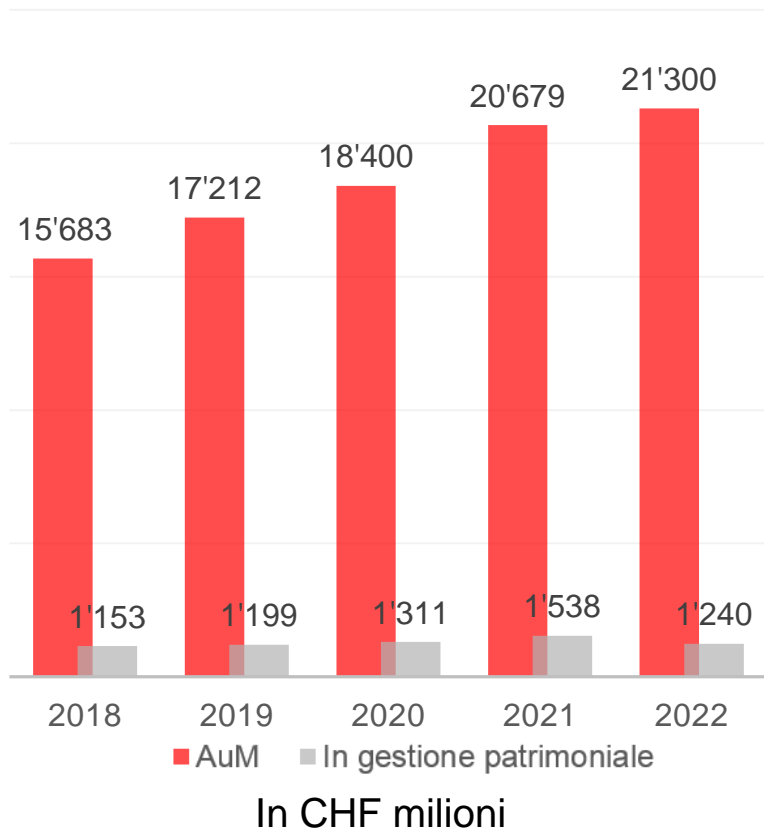
Nel 2022
+3,8% a 18,6 miliardi
+674,5 milioni

La crescita media annua è
stata di 1,1 miliardi

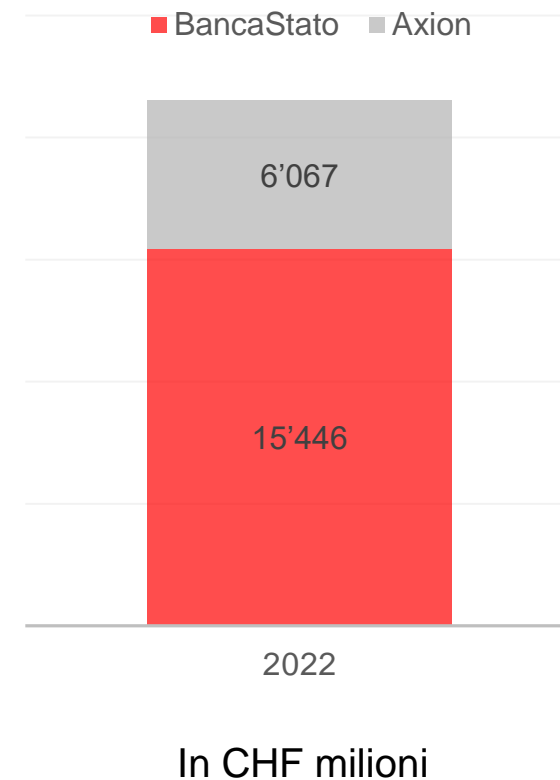
+30,0 %
+4,3 miliardi



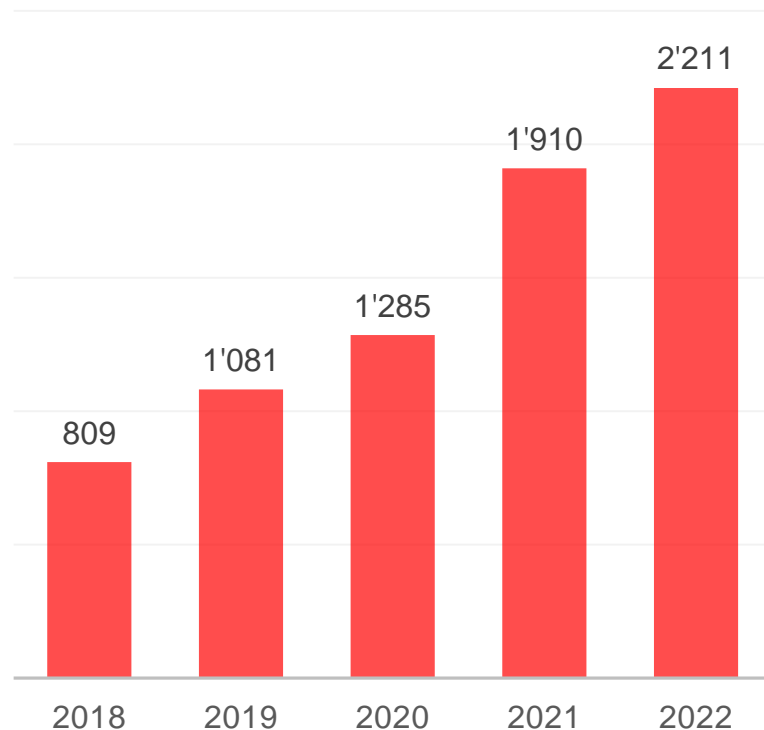
+35,8 %
+5,6 miliardi



Nel 2022
+3,0% a 21,3 miliardi
La crescita media annua è
stata di 1,4 miliardi



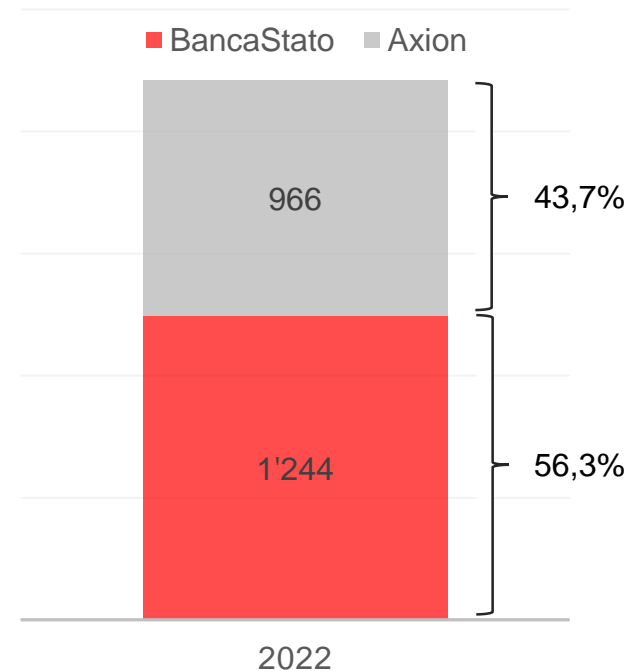
Afflusso di denaro fresco (Net New Money)



In CHF milioni

Nel 2022
+2,2 miliardi

La Net New Money media
annua è stata di CHF 1,5
miliardi

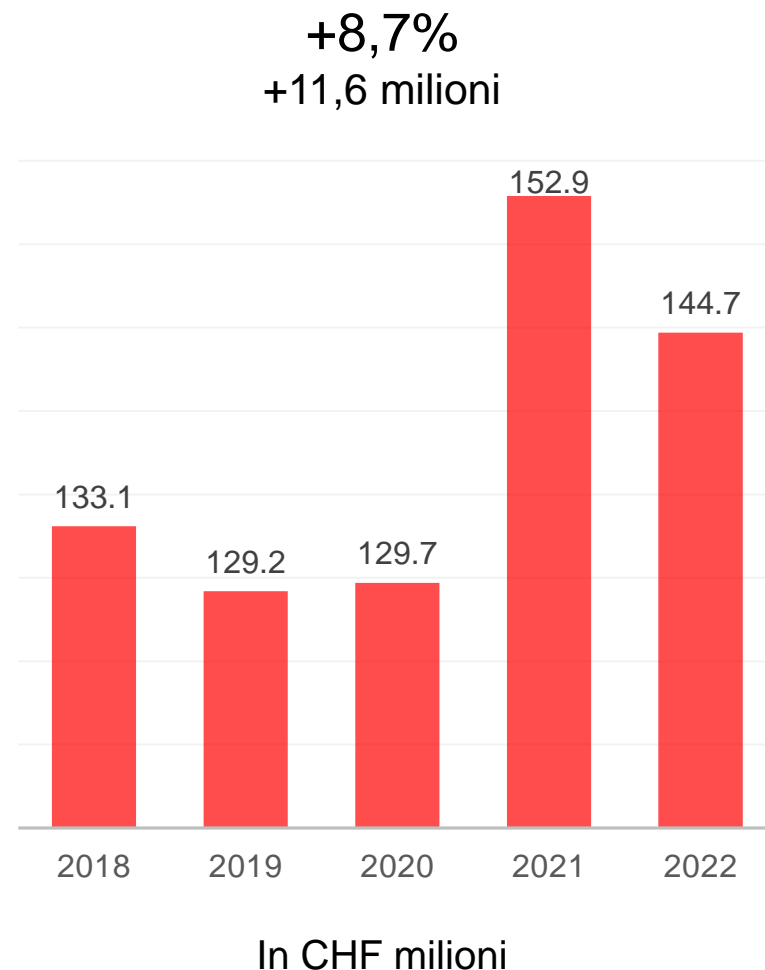


In CHF milioni

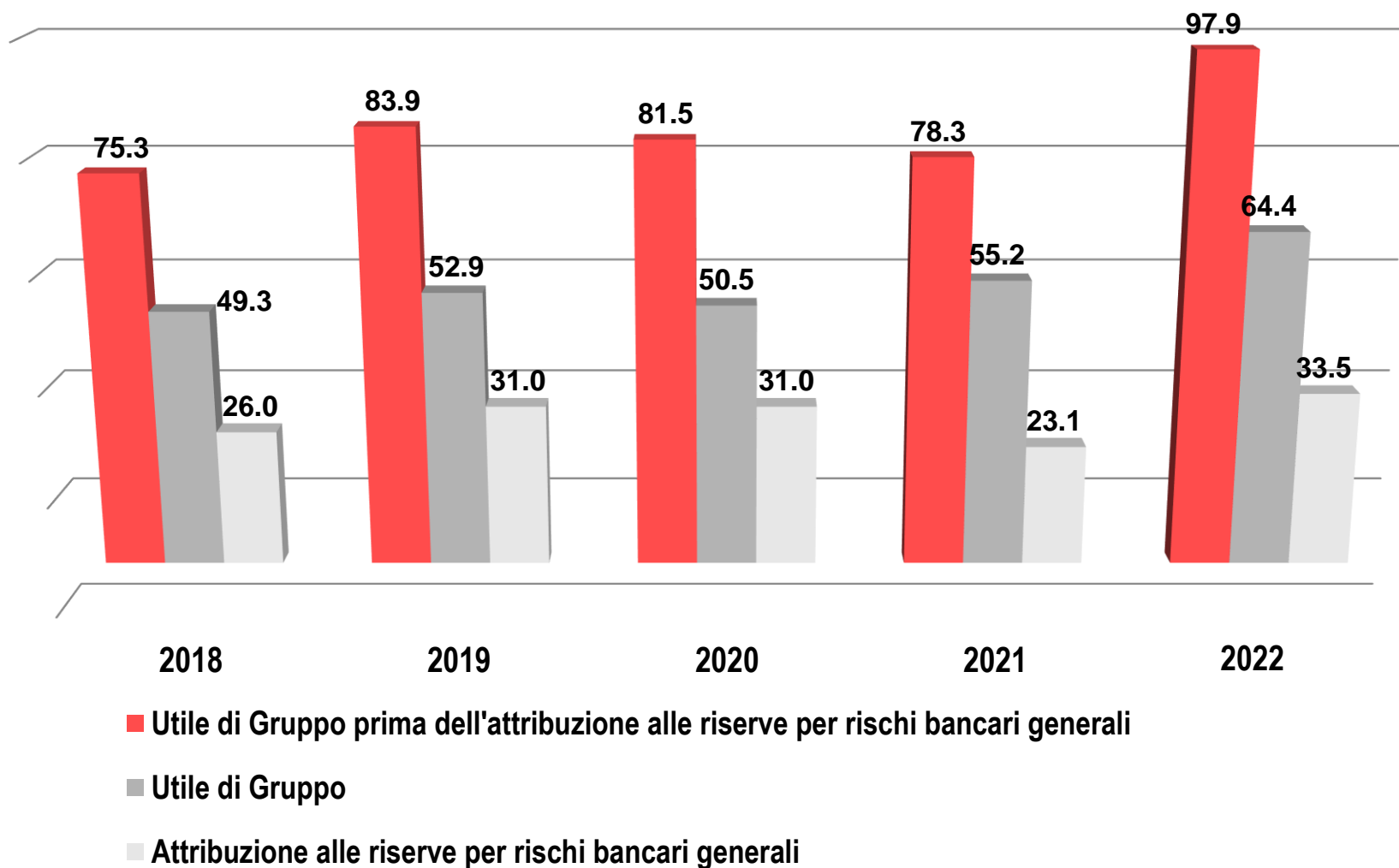
Nel 2022
-5.4% a 144.7 milioni
-8.3 milioni

La crescita media annua è
stata di 2,9 milioni

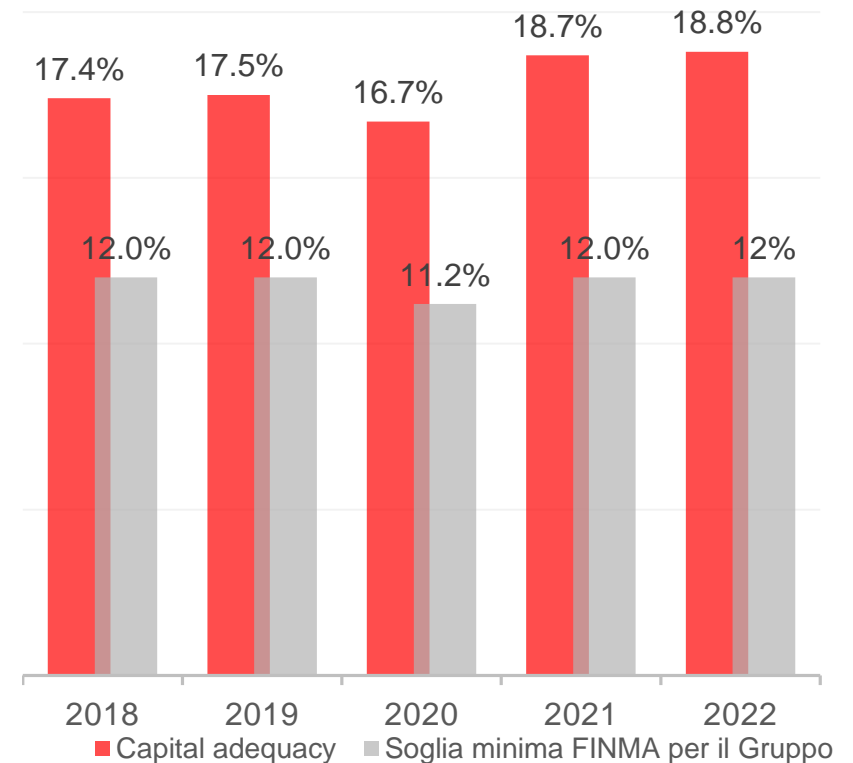
I costi di esercizio 2021
includevano il versamento una
tantum alla Cassa pensioni di
15,9 milioni



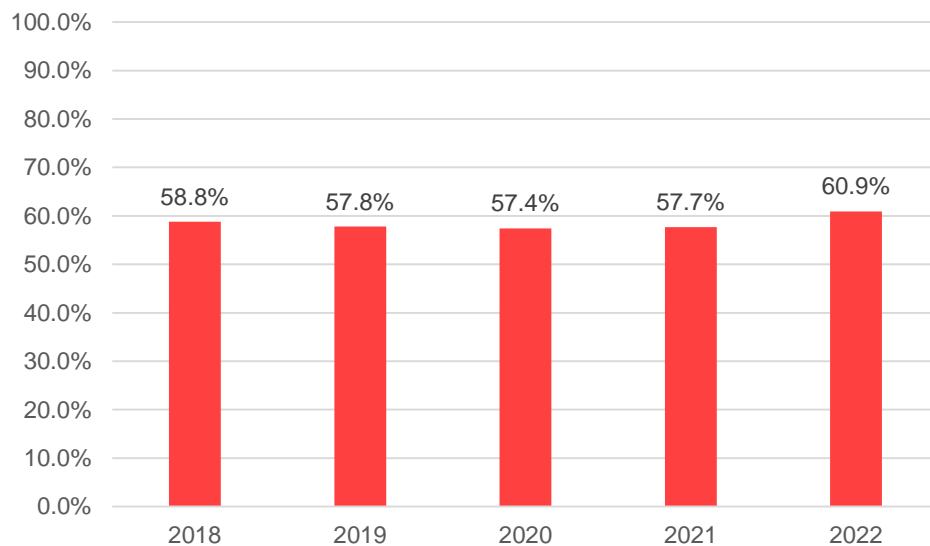
Evoluzione dell'utile di esercizio del Gruppo prima dell'attribuzione alle riserve per rischi bancari generali



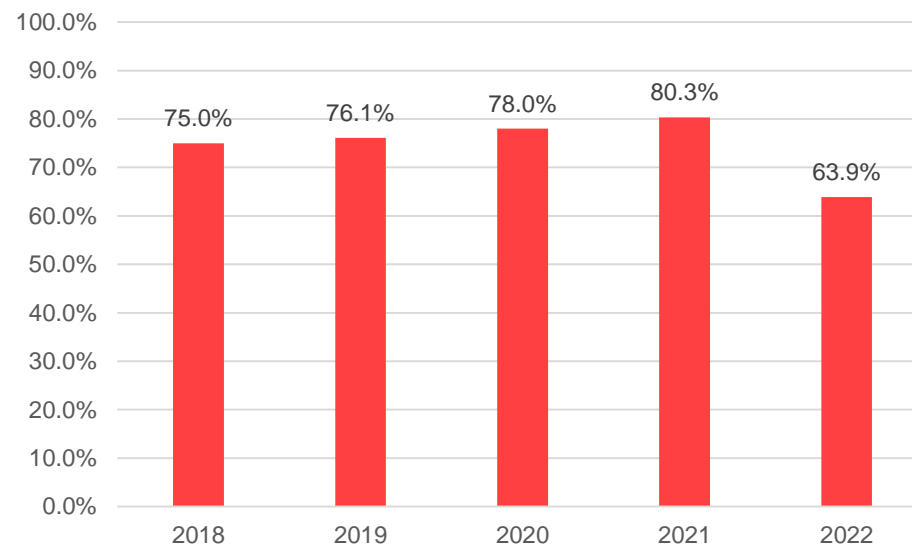
Contestualmente alla costante crescita degli affari, il Gruppo ha mantenuto la solidità ben al di sopra dell'obiettivo fissato dalla FINMA



Cost / Income II BancaStato

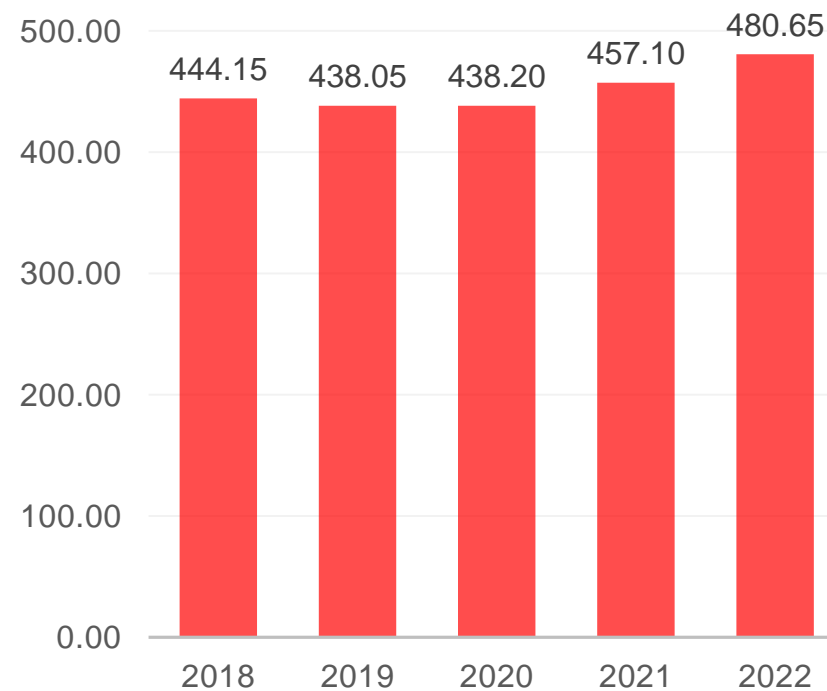


Cost / Income II Axion



(2021: dato al netto dell'aggiornamento del piano pensionistico)

Il numero di collaboratori evolve in funzione dell'evoluzione degli affari, nel rispetto degli obiettivi di efficienza



Bernardino Bulla

Presidente del Consiglio di amministrazione di BancaStato

Christian Vitta

Direttore del Dipartimento delle finanze

Fabrizio Cieslakiewicz

Presidente della Direzione generale di BancaStato

Avv. Marco Tini

Presidente della Direzione generale di Axion SWISS Bank SA

Axion SWISS Bank SA, dati principali di bilancio

23

BILANCIO (in CHF 1'000)	31.12.2022	31.12.2021	Variazione	In %
Crediti nei confronti della clientela	417'210	389'114	28'096	7.2%
Totale impegni nei confronti della clientela	1'436'393	1'388'386	48'007	3.5%
Fondi propri	68'469	59'556	8'913	15.0%
Totale cifra di bilancio	1'674'810	1'502'382	172'428	11.5%
Asset under Management	6'066'669	5'652'407	414'262	7.3%
Net New Money	966'184	369'649	596'535	161.4%

CONTO ECONOMICO (in CHF 1'000)	2022	2021	Variazione	In %
Risultato netto da operazioni su interessi	18'245	3'956	14'289	361.2%
Risultato da operazioni su commissione e da prestazioni di servizio	22'088	24'690	-2'602	-10.5%
Risultato da attività di negoziazione e dell'opzione fair value	5'342	5'513	-171	-3.1%
Altri risultati ordinari	-538	53	-591	-1115.1%
Ricavi netti	45'137	34'212	10'925	31.9%
Costi per il personale	-18'638	-17'858	-780	4.4%
Altri costi di esercizio	-8'558	-7'995	-563	7.0%
Costi d'esercizio	-27'196	-25'853	-1'343	5.2%
Rettifiche di valore su partecipazioni nonché ammortamenti su immobilizzazioni materiali e valori immateriali	-1'496	-1'573	77	-4.9%
Variazioni di accantonamenti e altre rettifiche di valore nonché perdite	-170	-513	343	-66.9%
Risultato d'esercizio	16'275	6'273	10'002	159.4%
Ricavi straordinari	17	45	-28	-62.2%
Costi straordinari	-	-	-	-
Variazioni di riserve per rischi bancari generali	-1'500	-	-	-
Imposte	-2'766	-1'204	-1'562	129.7%
Utile d'esercizio	12'026	5'114	6'912	135.2%



Grazie per l'attenzione

Dipartimento supporto, comunicazione e marketing
Bellinzona, 16 marzo 2023