

Conferenza stampa

Risultati finanziari 2019

Il Gruppo BancaStato in breve

Mandato pubblico

I proprietari del Gruppo BancaStato



353'434

ticinesi
(Ustat 2018)

Il nostro mandato pubblico è chiaro: lavoriamo per voi. Favoriamo lo sviluppo economico e offriamo la possibilità di investire i risparmi in maniera sicura e redditizia.



Scegliendo BancaStato scegliete il Ticino. Ogni anno i nostri utili finiscono nelle casse statali: a beneficiarne siete proprio voi.



Presenza sul territorio

Succursali e agenzie del Gruppo BancaStato



Bancomat



36

Collaboratrici e collaboratori



Indici finanziari

Fondi propri



1,3
miliardi
di franchi

Solidità



CET1
17%

Efficienza



Cost/Income II
62,5%
Al 31.12.2018
64,8%

Rating

(Moody's: Cantone Ticino)



Aa2



BancaStato

Conferenza stampa

Risultati finanziari 2019

Bernardino Bulla

Presidente del Consiglio di amministrazione di BancaStato e di Axion SWISS Bank SA

Fabrizio Cieslakiewicz

Presidente della Direzione generale di BancaStato

Avv. Marco Tini

Presidente della Direzione generale di Axion SWISS Bank SA

Christian Vitta

Consigliere di Stato, Direttore del DFE

Bellinzona, martedì 10 marzo 2020



Risultati finanziari 2019

Introduzione del Presidente del Consiglio
di amministrazione Bernardino Bulla

Bernardino Bulla

Presidente del CdA di BancaStato e di Axion SWISS Bank SA

I conti di Gruppo: un 2019 nuovamente da record

- Nel 2019 il Gruppo BancaStato consegue **ottimi risultati**
- **Il versamento al Cantone aumenta e supera i 41,8 milioni di franchi (+9,1%)**
- Il risultato di esercizio registra un **sensibile incremento (+20,5%)**
- In considerazione dell'ottimo risultato operativo il Gruppo decide di **rafforzare ulteriormente il livello dei fondi propri e effettuare un versamento supplementare alla Fondazione del Centenario**

Sguardo al futuro

- Passaggio di categoria
- Incertezze legate all'attualità
- Attese per il 2020



Risultati finanziari 2019

Conti di Gruppo

Fabrizio Cieslakiewicz, Presidente della Direzione generale

Conto economico

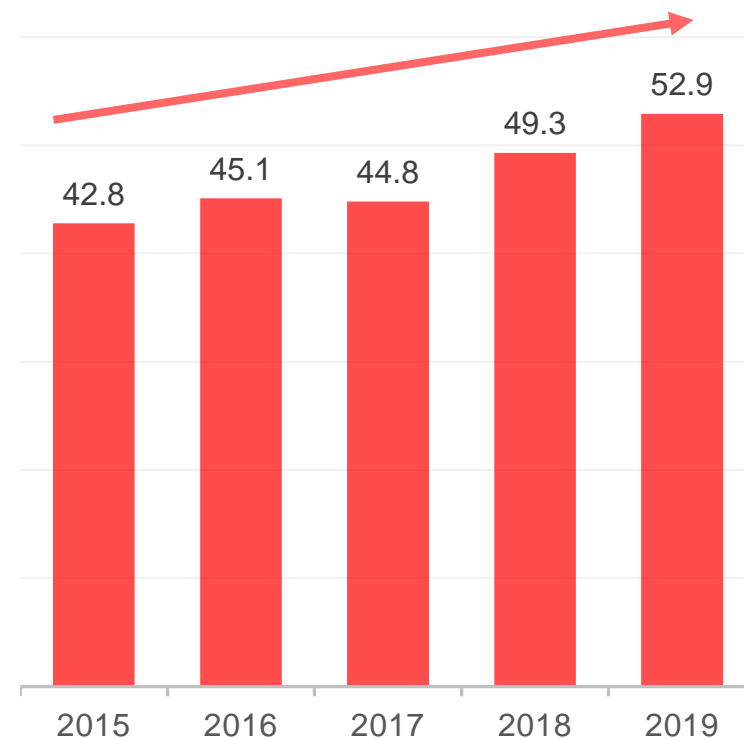
Utile del Gruppo

+7,2% a 52,9 milioni
+3,5 milioni

Tale risultato è stato conseguito nonostante le importanti attribuzioni a riserve per rischi bancari generali (CHF 31 milioni) e il versamento supplementare di CHF 2 milioni alla Fondazione del Centenario

La crescita media annua è stata di 2,5 milioni

+23,6%
+10,1 milioni



In CHF milioni

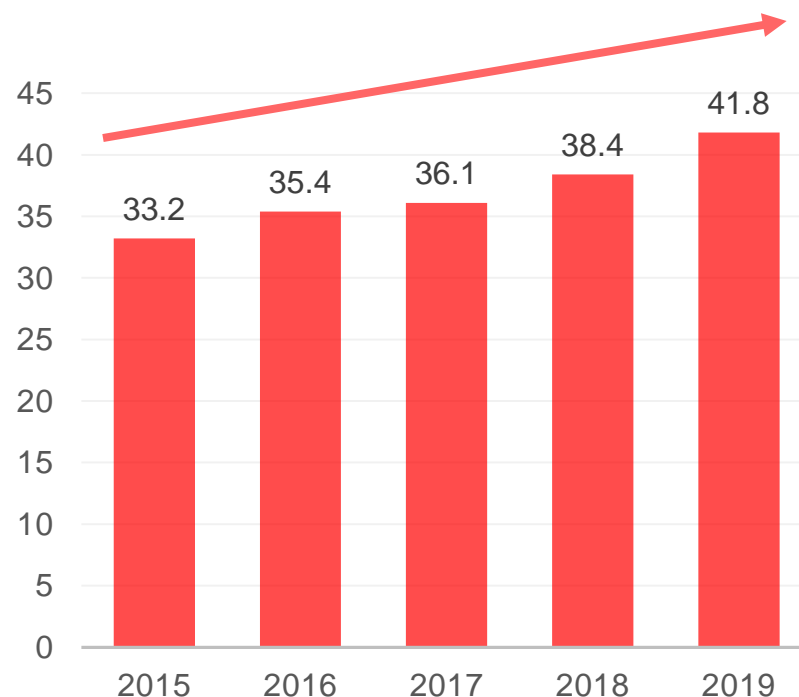


Evoluzione del versamento al Cantone

+9,1% a 41,8 milioni
+3,5 milioni

La crescita media annua è stata di
2,2 milioni

+25,9%
+8,6 milioni



In CHF milioni



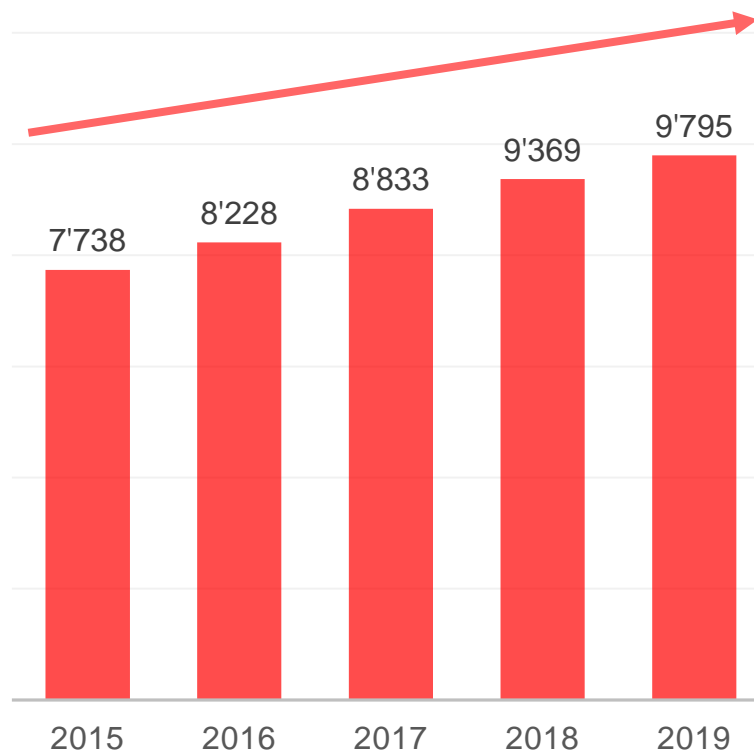
Bilancio

Crediti ipotecari

+4,5% a 9,8 miliardi
+426,0 milioni

La crescita media annua è stata di
514,2 milioni

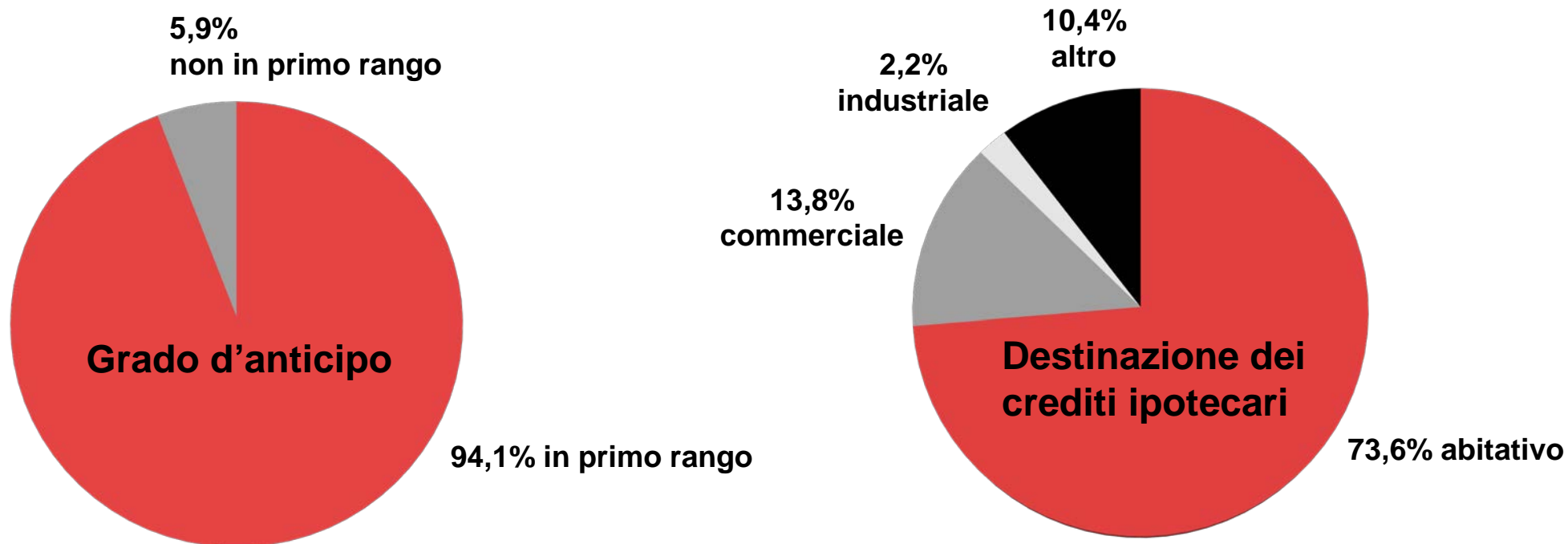
+26,6%
+2,1 miliardi



In CHF milioni



Il portafoglio ipotecario è sano



**Importo medio dei crediti ipotecari a privati
542'000 mila franchi**

Bilancio

Crediti privati e aziendali

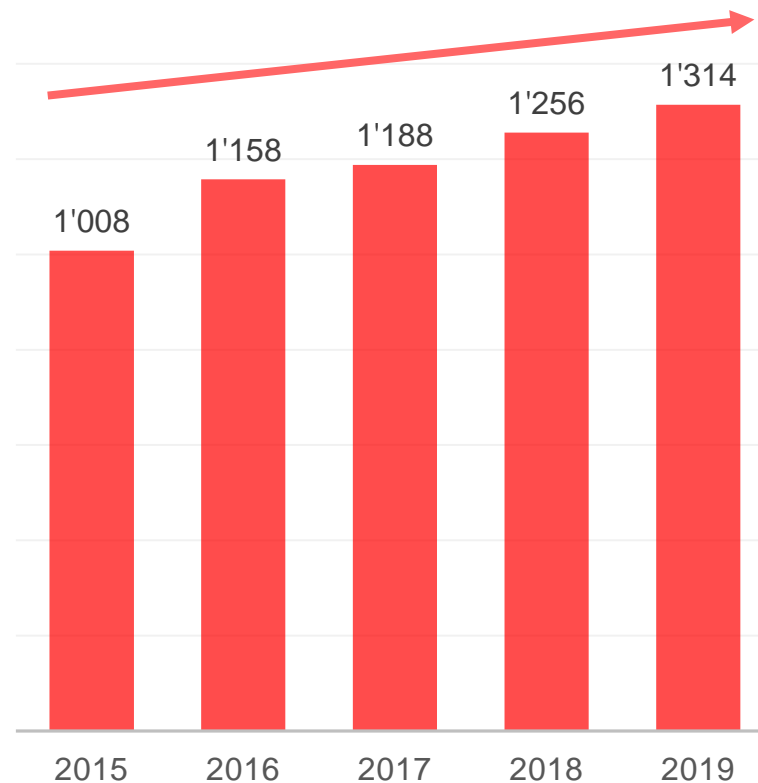
(Enti pubblici esclusi)

+30,3%
+305,7 milioni

+4,5% a 1,31 miliardi
+57,1 milioni

L'evoluzione di tale voce
testimonia la vicinanza del Gruppo
BancaStato al territorio

La crescita media annua è stata di
76,4 milioni



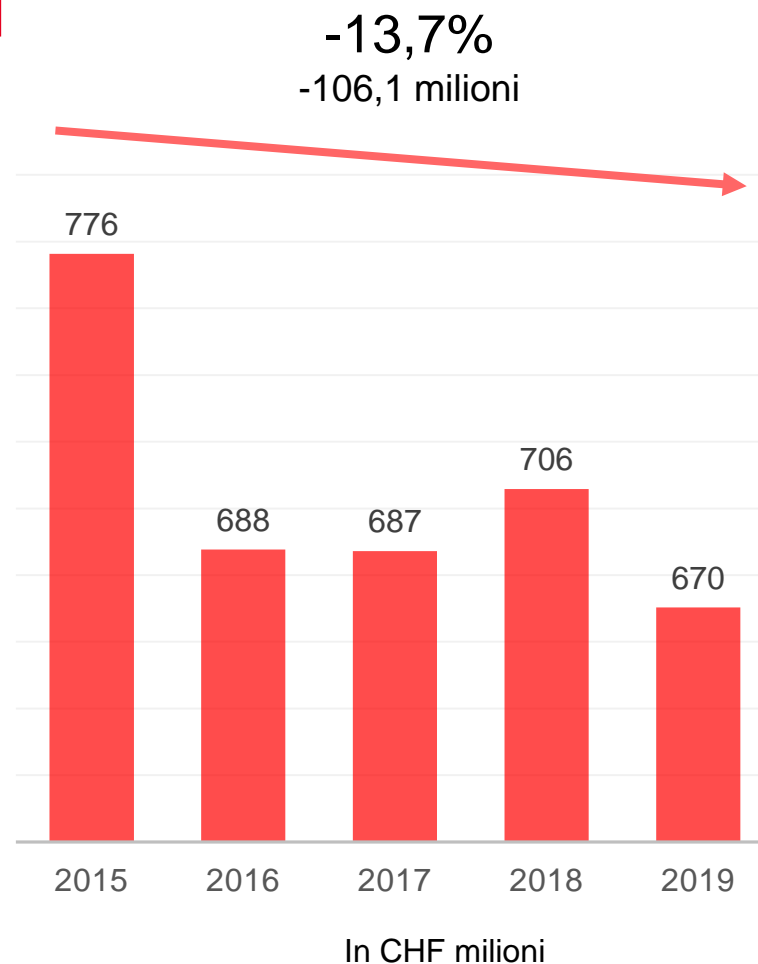
In CHF milioni



Bilancio

Crediti a Enti pubblici

**-5,0% a 670,3 milioni
-35,6 milioni**



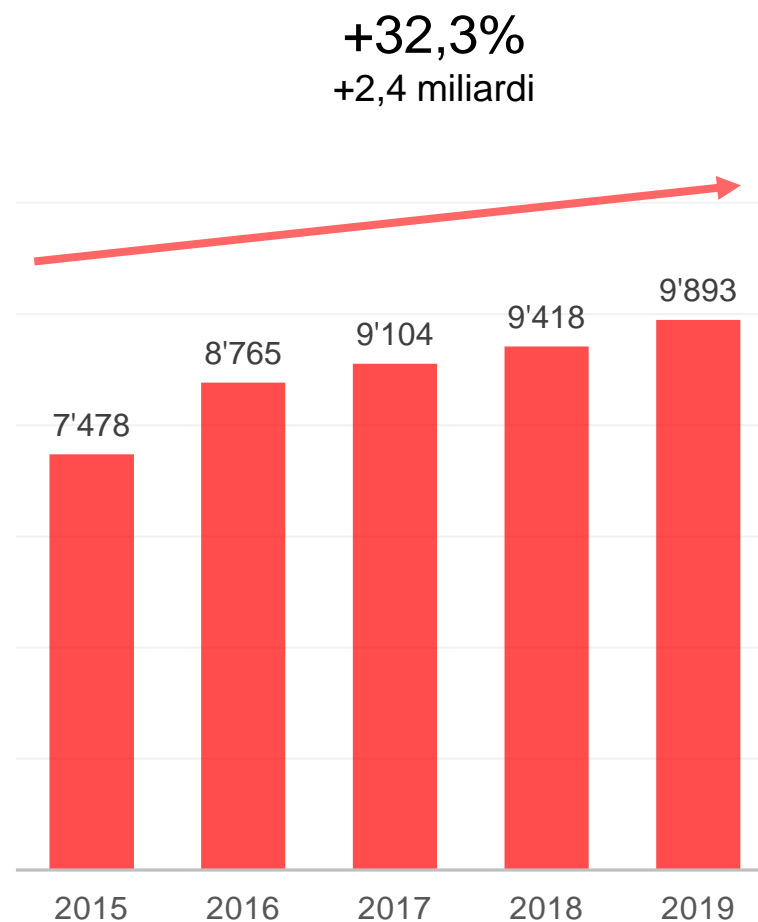
Bilancio

Totale impegni nei confronti della clientela

**+5,0% a 9,9 miliardi
+474,8 milioni**

La crescita media annua è stata di
603,6 milioni

Ciò dimostra la sempre maggiore
fiducia della clientela nei confronti
del modello di affari del Gruppo



In CHF milioni

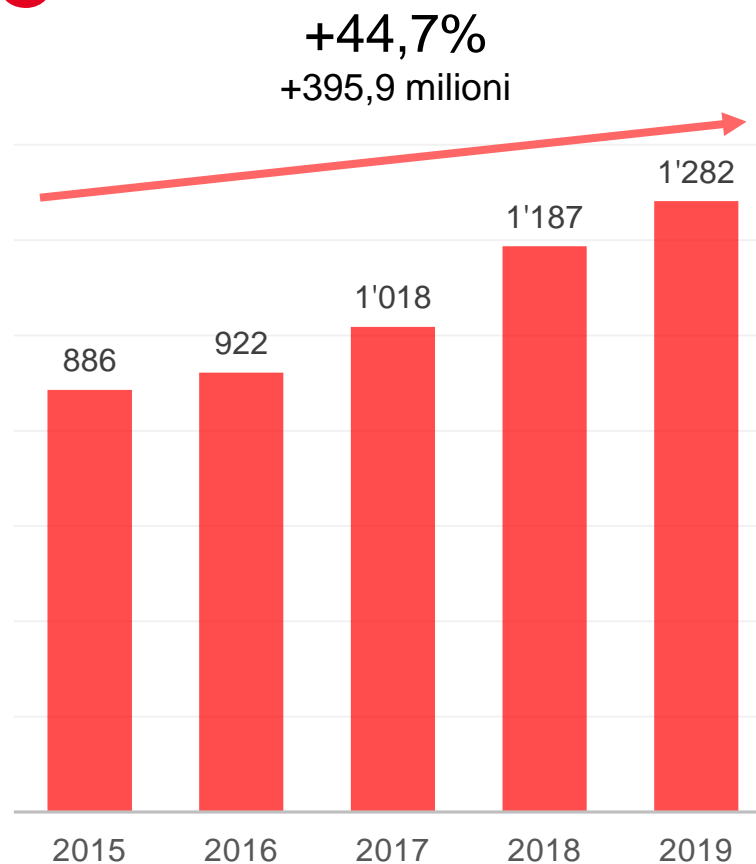


Bilancio

Fondi propri a bilancio

+8,0% a 1,28 miliardi
+95,5 milioni

La crescita media annua è stata di
99,0 milioni



In CHF milioni

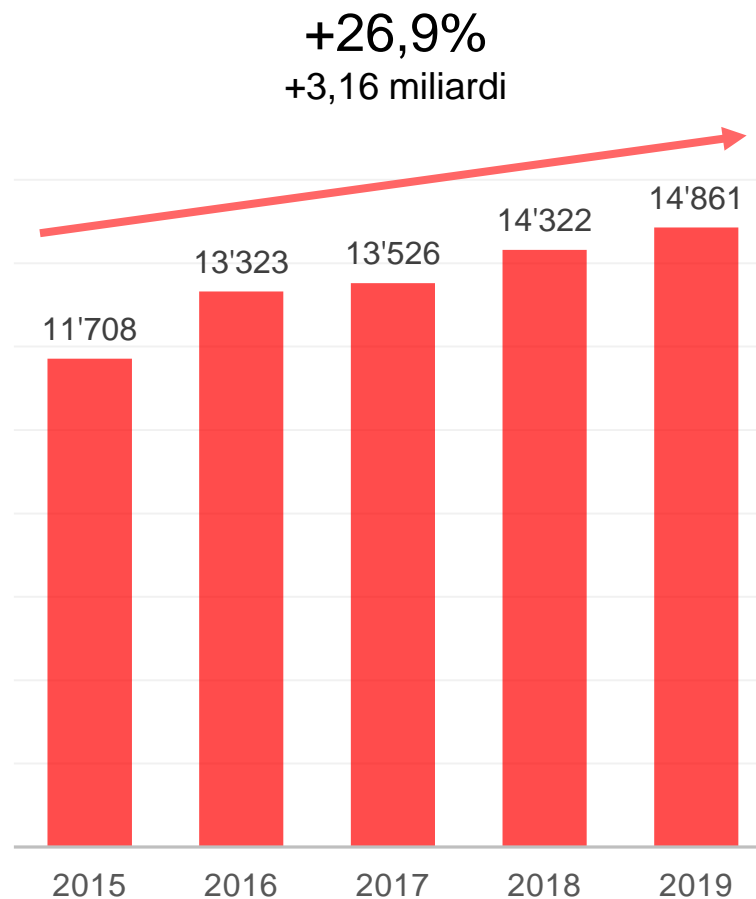


Bilancio

Somma di bilancio

+3,8% a 14,86 miliardi
+539,3 milioni

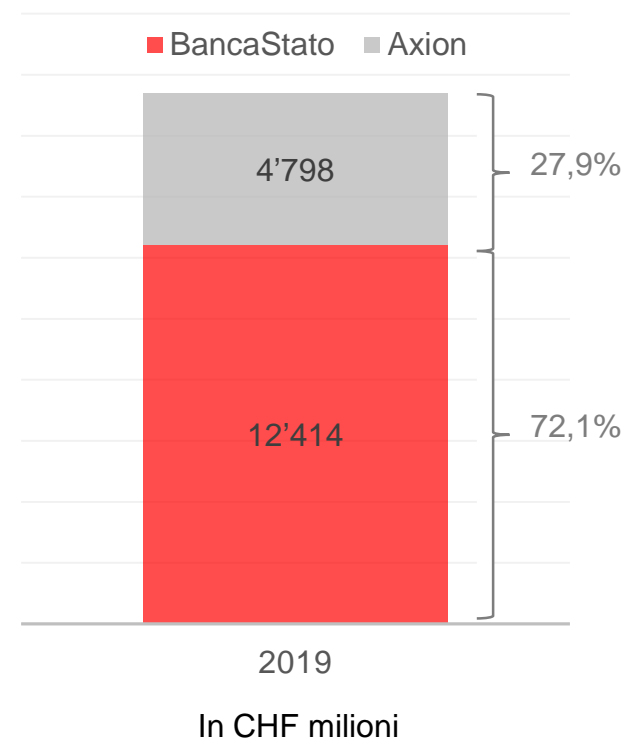
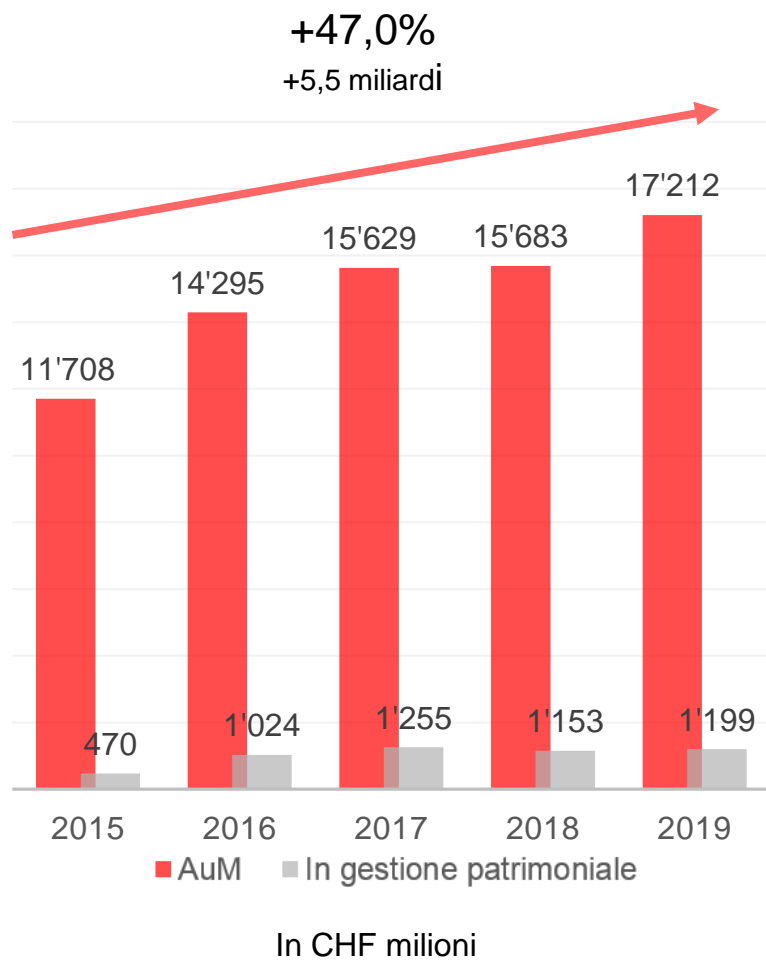
La crescita media annua è stata di
788,3 milioni



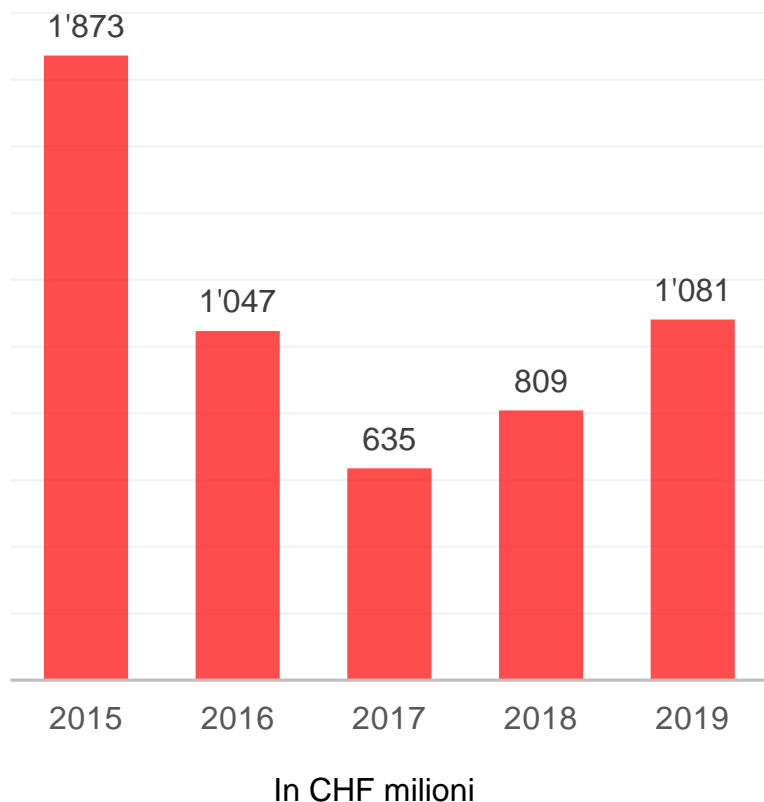
In CHF milioni



Asset under Management

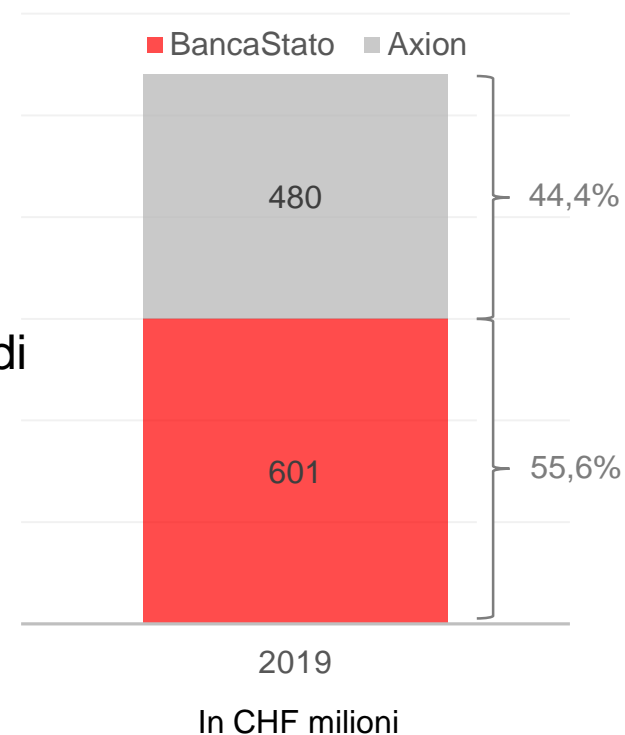


Afflusso di denaro fresco (Net New Money)



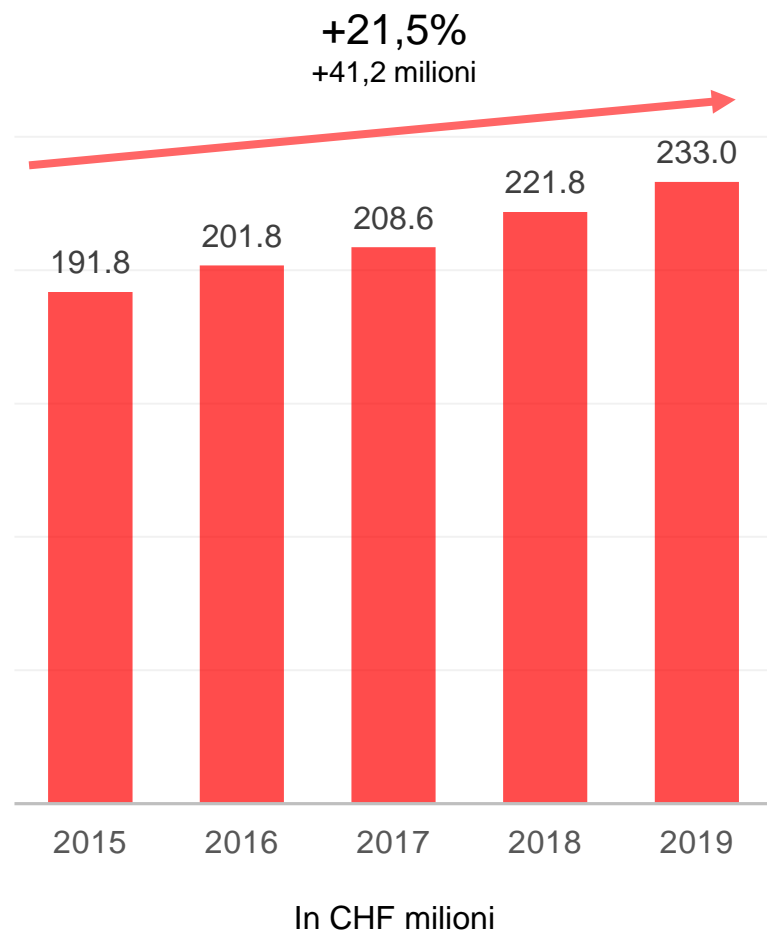
+271,6 milioni

La Net New Money
media annua è stata di
CHF 1,1 miliardi



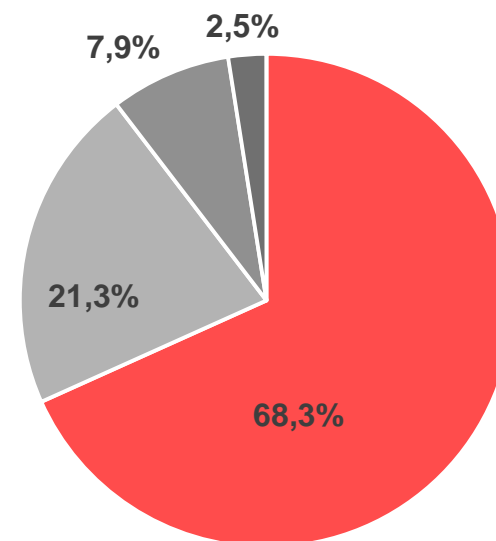
Conto economico

Ricavi netti



+5,1% a 233,0 milioni
+11,2 milioni

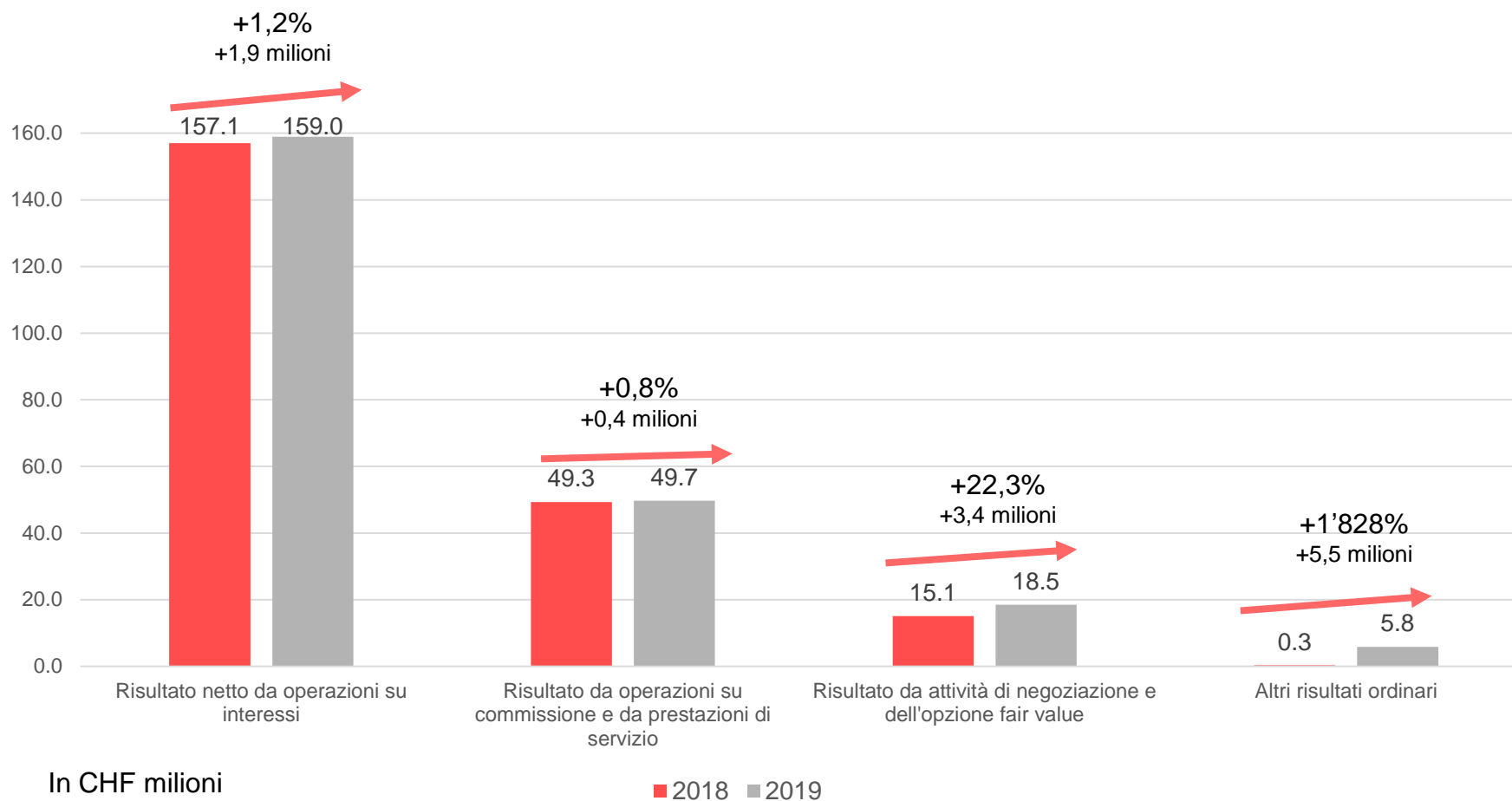
La crescita media annua è stata di 10,3 milioni



- Risultato netto da operazioni su interessi
- Risultato da operazioni su commissione e da prestazioni di servizio
- Risultato da attività di negoziazione e dell'opzione fair value
- Altri risultati ordinari

Conto economico

Ricavi netti

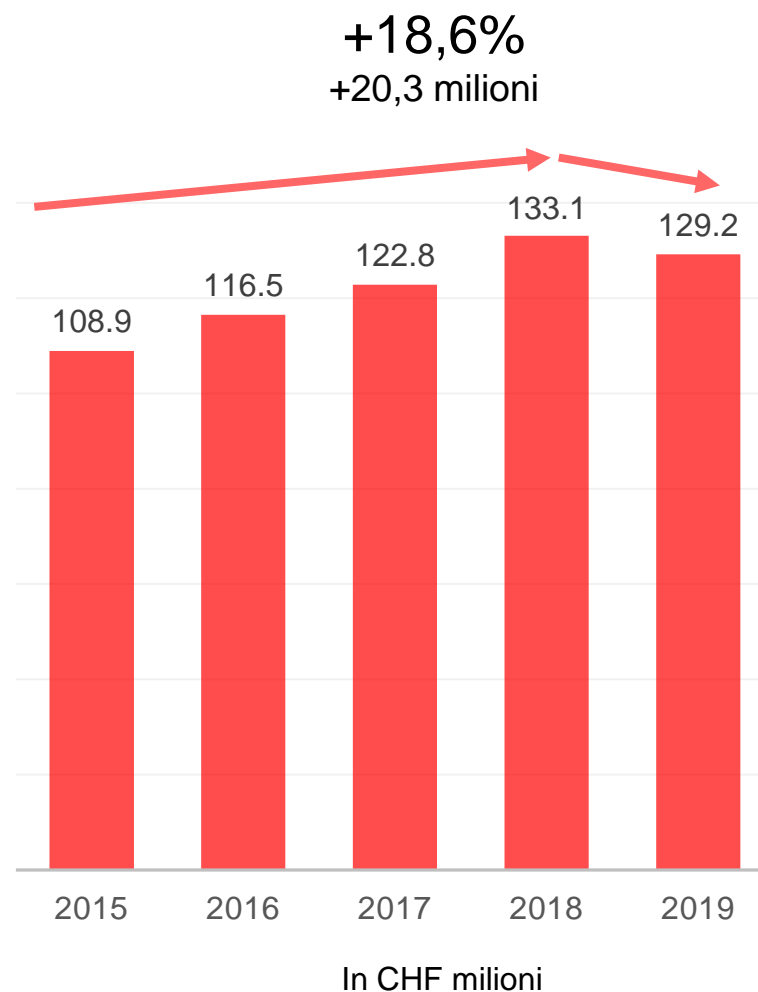


Conto economico

Costi di esercizio

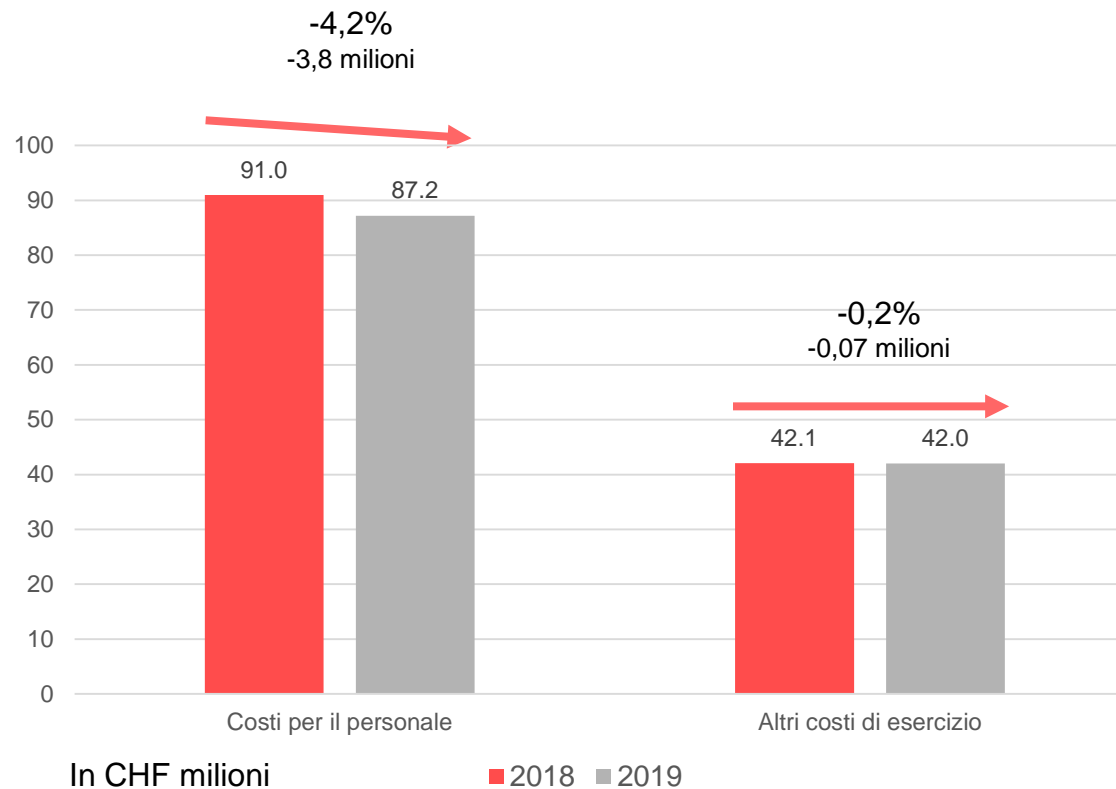
-2,9% a 129,2 milioni
-3,9 milioni

Tale diminuzione è prevalentemente dovuta alla decisione di spendere integralmente nel 2018 un piano di prepensionamenti mirato



Conto economico

Costi di esercizio in dettaglio

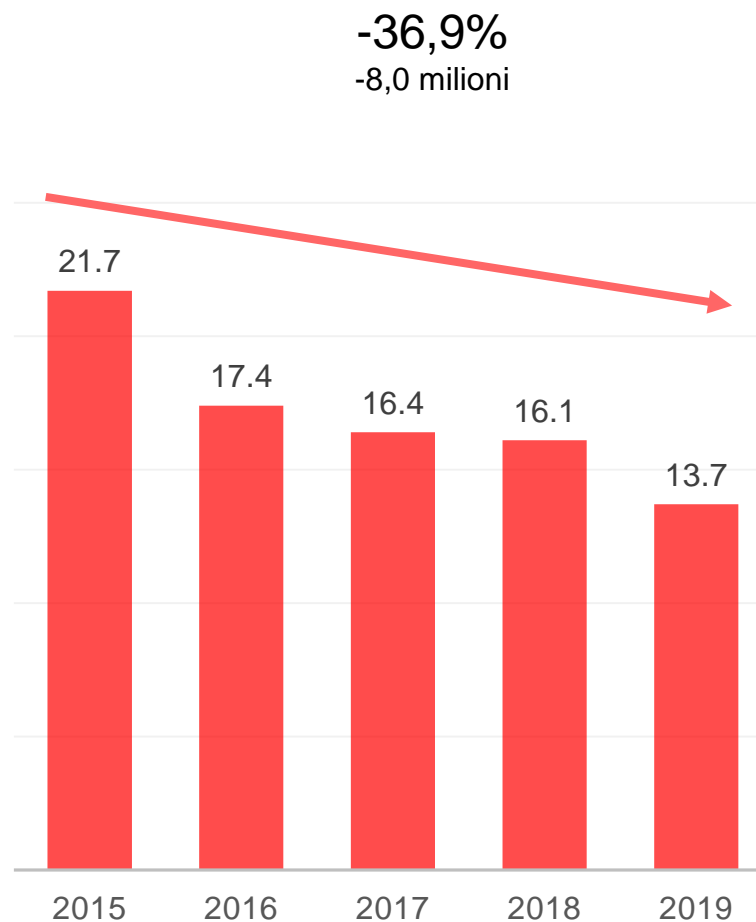


Conto economico

Ammortamenti e rettifiche di valore

-14,8% a 13,7 milioni

La diminuzione media annua è stata di
2,0 milioni

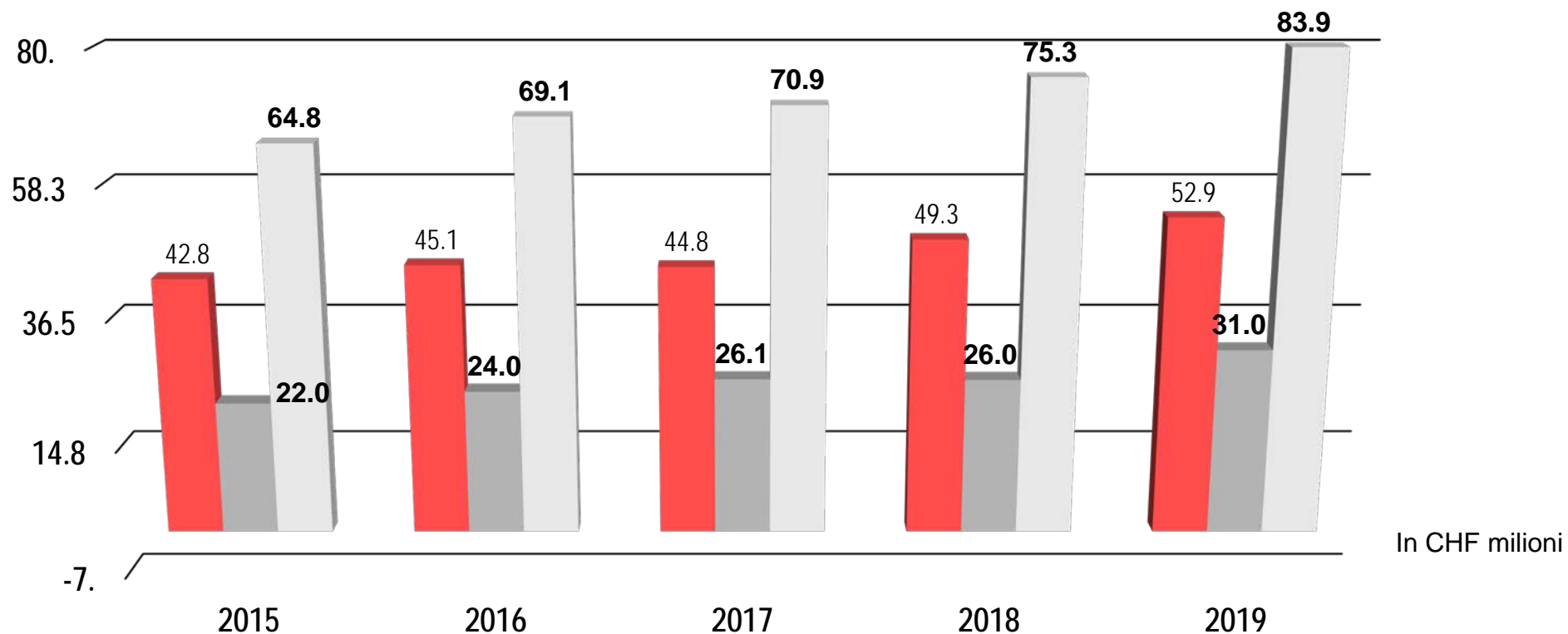


In CHF milioni



Evoluzione dell'utile d'esercizio del Gruppo

prima dell'attribuzione alle riserve per rischi bancari generali



■ Utile di Gruppo

■ Attribuzione alle riserve per rischi bancari generali

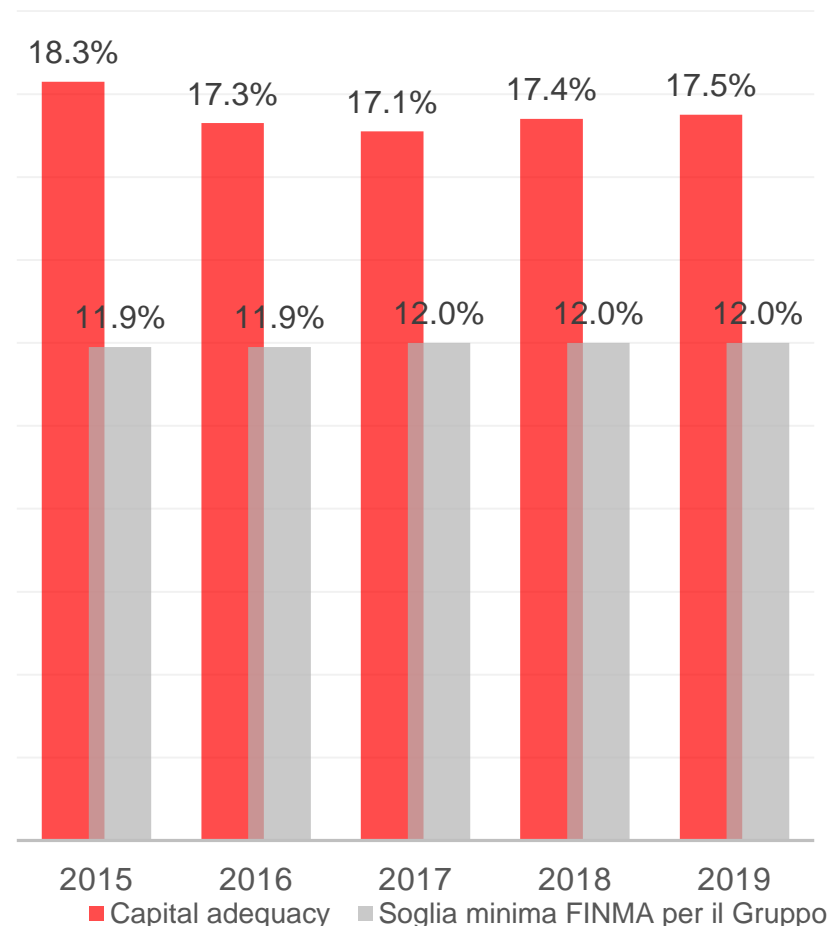
■ Utile di Gruppo prima dell'attribuzione alle riserve per rischi bancari generali



Indicatori finanziari

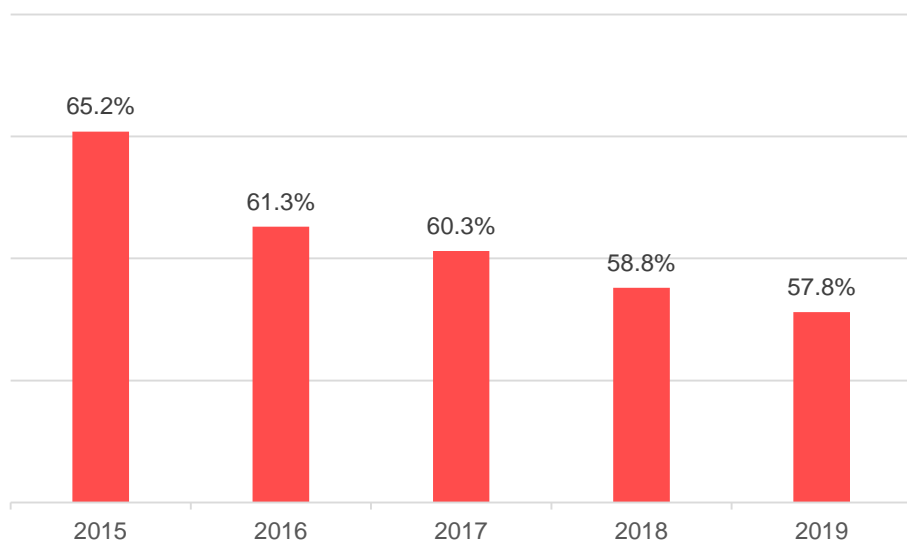
Solidità (Capital adequacy)

Contestualmente alla costante crescita degli affari, il Gruppo ha mantenuto la solidità ben al di sopra dell'obiettivo fissato dalla FINMA

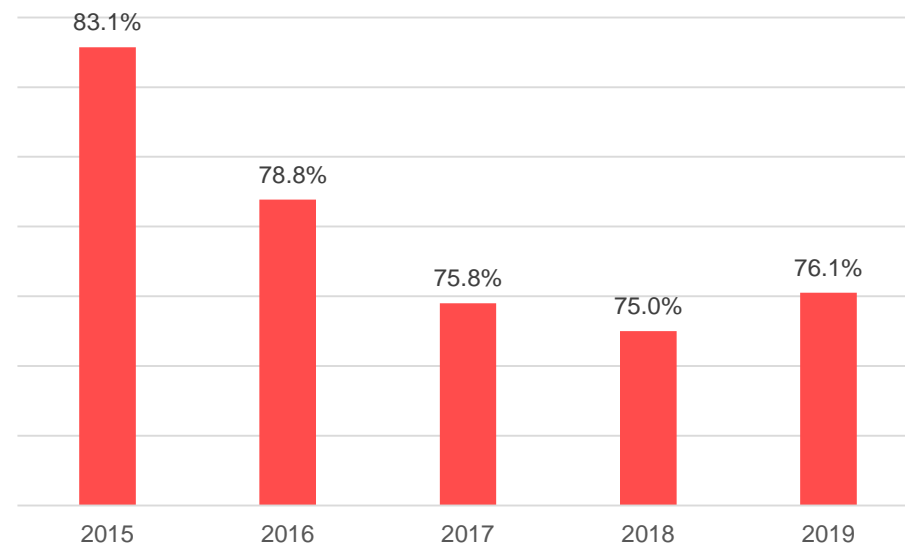


Indici finanziari

Efficienza (al netto dei fattori non ricorrenti)



**Cost / Income II
BancaStato**



**Cost / Income II
Axion**

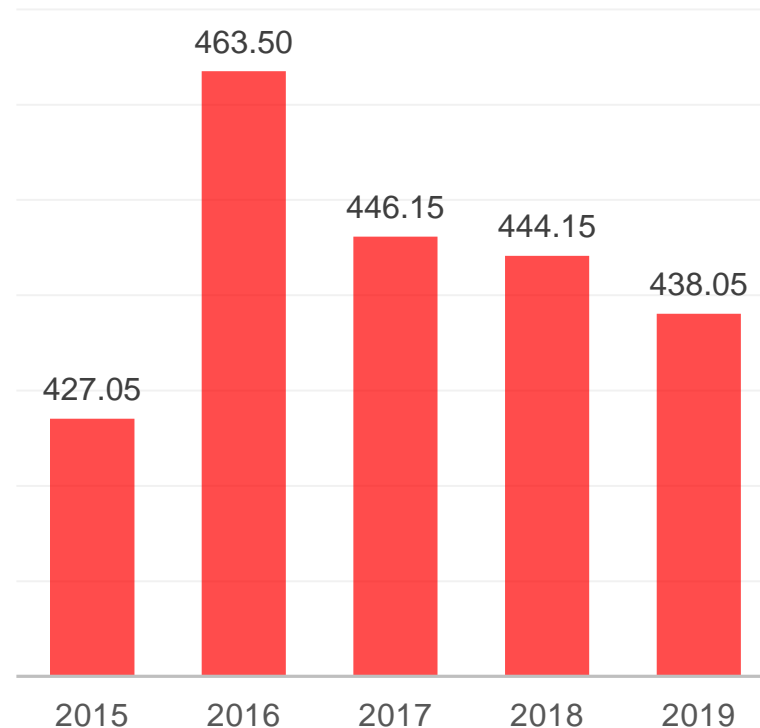


Evoluzione del numero di collaboratori (in unità di personale a tempo pieno)

Nel 2016 Axion ha integrato tra le sue file parte del personale di Société Générale Private Banking (Lugano-Svizzera) SA

Esulando da tale aspetto, si nota come il Gruppo stia scendendo con le sue unità di personale, a tutto vantaggio dell'efficienza

Tale evoluzione è operata tramite piani mirati di prepensionamento



Gestione aziendale di fronte al Coronavirus

Il Gruppo dispone di un piano di continuità «anti pandemia» già da anni.

Il piano è stato aggiornato e messo in atto per garantire l'operatività della Banca anche di fronte a potenziali assenze/quarantene di collaboratrici o collaboratori.

Una speciale «task force» analizza quotidianamente la situazione, simula gli «scenari peggiori» e predispone le misure correttive per la mitigazione dei rischi. Tra le misure finora adottate figurano la distribuzione di materiale sanitario e la separazione fisica delle unità organizzative che in ragione del ruolo strategico e della composizione presentano rischi per l'operatività bancaria.

Il Gruppo è costantemente in contatto con le autorità sanitarie e diffonde al suo interno le disposizioni cantonali e federali.

Risultati finanziari 2019

Axion SWISS Bank SA

Avv. Marco Tini, Presidente della Direzione generale

 **Axion** | SWISS Bank

 **BancaStato**

Dati principali bilancio, AuM Axion

BILANCIO (in CHF 1'000)	31.12.2019	31.12.2018	Variazione	In %
Crediti nei confronti della clientela	282'072	282'622	-550	-0.2%
Totale impegni nei confronti della clientela	1'000'292	1'092'037	-91'745	-8.4%
Fondi propri	58'054	57'414	640	1.1%
Totale cifra di bilancio	1'104'224	1'236'818	-132'594	-10.7%
Asset under Management	4'797'700	4'131'352	666'348	16.1%
Net New Money	479'774	93'902	385'872	410.9%

Conto economico Axion SWISS Bank SA

CONTO ECONOMICO (in CHF 1'000)	2019	2018	Variazione	In %
Risultato netto da operazioni su interessi	13'045	12'287	758	6.2%
Risultato da operazioni su commissione e da prestazioni di servizio	19'303	19'703	-400	-2.0%
Risultato da attività di negoziazione e dell'opzione fair value	3'689	2'798	891	31.8%
Altri risultati ordinari	61	89	-28	-31.5%
Ricavi netti	36'098	34'877	1'221	3.5%
Costi per il personale	-17'673	-17'297	-376	2.2%
Altri costi di esercizio	-7'663	-7'908	245	-3.1%
Costi d'esercizio	-25'336	-25'205	-131	0.5%
Rettifiche di valore su partecipazioni nonché ammortamenti su immobilizzazioni materiali e valori immateriali	-4'302	-4'602	300	-6.5%
Variazioni di accantonamenti e altre rettifiche di valore nonché perdite	-1'173	-41	-1'132	2761.0%
Risultato d'esercizio	5'287	5'029	258	5.1%
Ricavi straordinari	-	-	-	0.0%
Costi straordinari	-	-	-	0.0%
Variazioni di riserve per rischi bancari generali	-	-	-	0.0%
Imposte	-1'050	-1'091	41	-3.8%
Utile d'esercizio	4'237	3'938	299	7.6%

Christian Vitta – Direttore DFE

Grazie
per l'attenzione