

# Risultati finanziari 2020

# Il Gruppo BancaStato in breve

## Mandato pubblico

I proprietari del Gruppo BancaStato



351'491 ticinesi  
(Ustat 2019)

Il nostro mandato pubblico è chiaro: lavoriamo per voi. Favoriamo lo sviluppo economico e offriamo la possibilità di investire i risparmi in maniera sicura e redditizia.



Scegliendo BancaStato scegliete il Ticino. Ogni anno i nostri utili finiscono nelle casse statali: a beneficiarne siete proprio voi.



## Presenza sul territorio

Succursali e agenzie del Gruppo BancaStato



Bancomat



Collaboratrici e collaboratori



## Indici finanziari

Fondi propri



Solidità



Efficienza



Rating

(Moody's: Cantone Ticino)



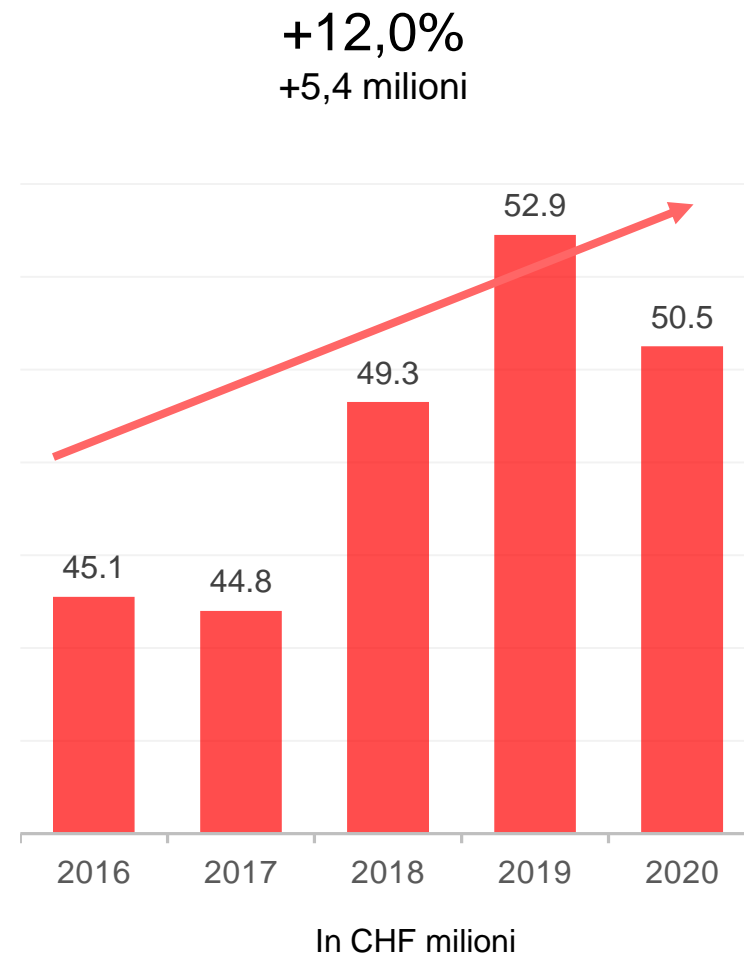
## Conto economico

# Utile del Gruppo

Nel 2020  
**-4,6% a 50,5 milioni**  
**-2,4 milioni**

Un risultato solido, conseguito nonostante la pandemia, le importanti attribuzioni a riserve per rischi bancari generali (CHF 31 milioni) e il finanziamento a «Vivi il tuo Ticino»

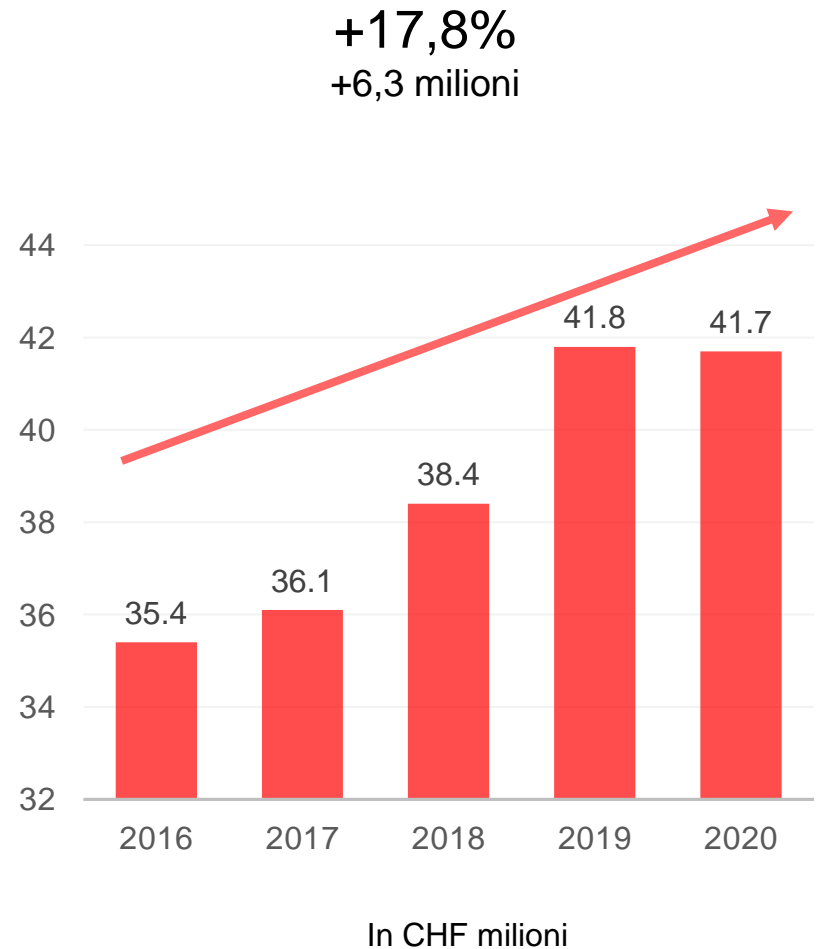
La crescita media annua è stata di 1,3 milioni



# Evoluzione del versamento al Cantone

Nel 2020  
**-0,4% a 41,7 milioni**  
**-0,2 milioni**

In cinque anni BancaStato ha versato nelle casse cantonali oltre 193 milioni, con una crescita media annua di 1,6 milioni



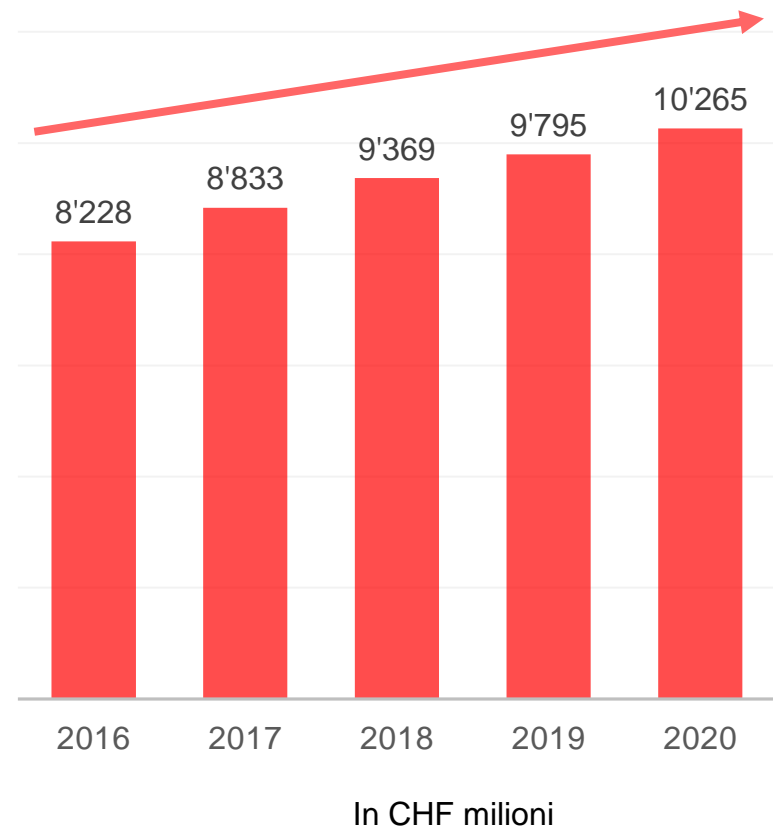
## Bilancio

# Crediti ipotecari

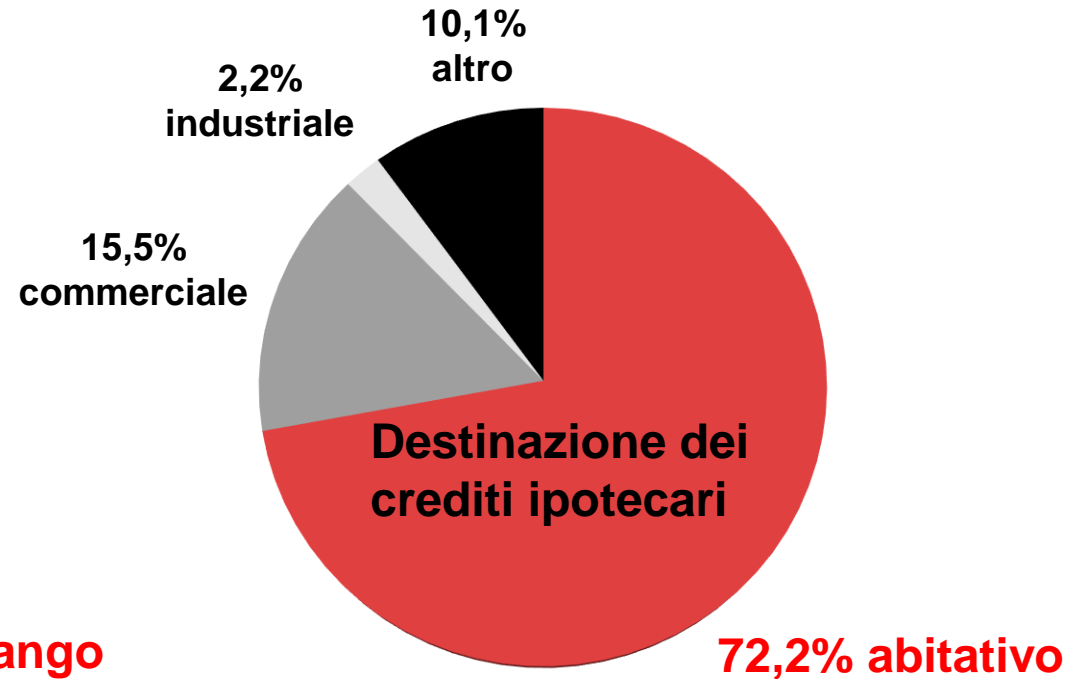
Nel 2020  
**+4,8% a 10,26 miliardi**  
**+469,6 milioni**

La crescita media annua è stata di  
509,2 milioni

**+24,8%**  
**+2,0 miliardi**



# Il portafoglio ipotecario è sano



**Importo medio dei crediti ipotecari a privati  
permane relativamente contenuto a  
547'700 mila franchi**

## Bilancio

# Crediti privati e aziendali

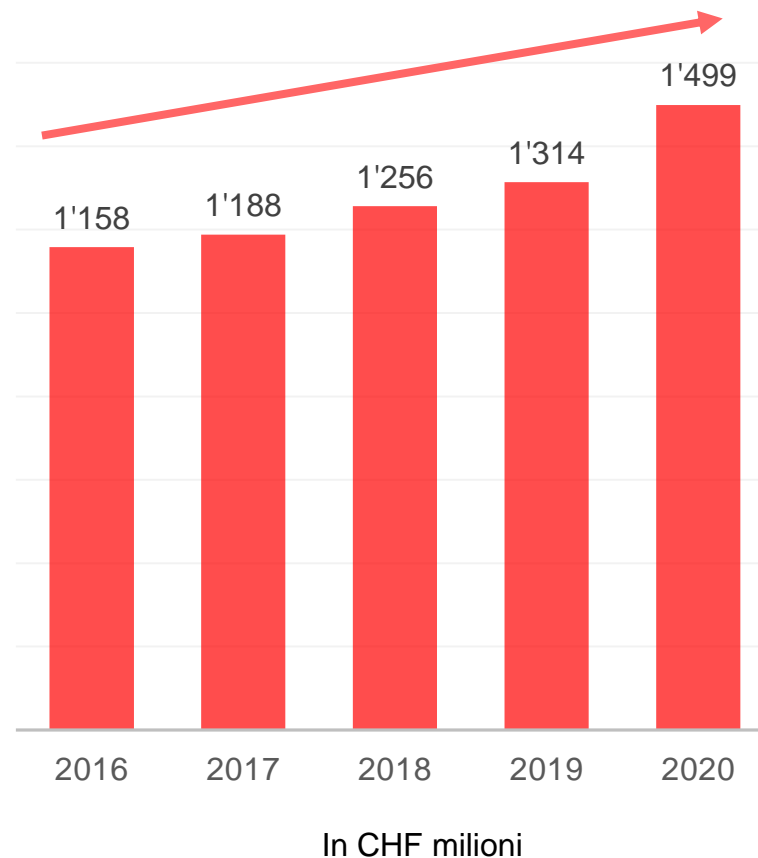
(Enti pubblici esclusi)

+29,4%  
+341 milioni

Nel 2020  
**+14,1% a 1,50 miliardi**  
**+185,5 milioni**

Tale voce include i crediti «Covid-19» (vd slide successiva) e testimonia la vicinanza del Gruppo BancaStato al territorio

La crescita media annua è stata di  
85,3 milioni

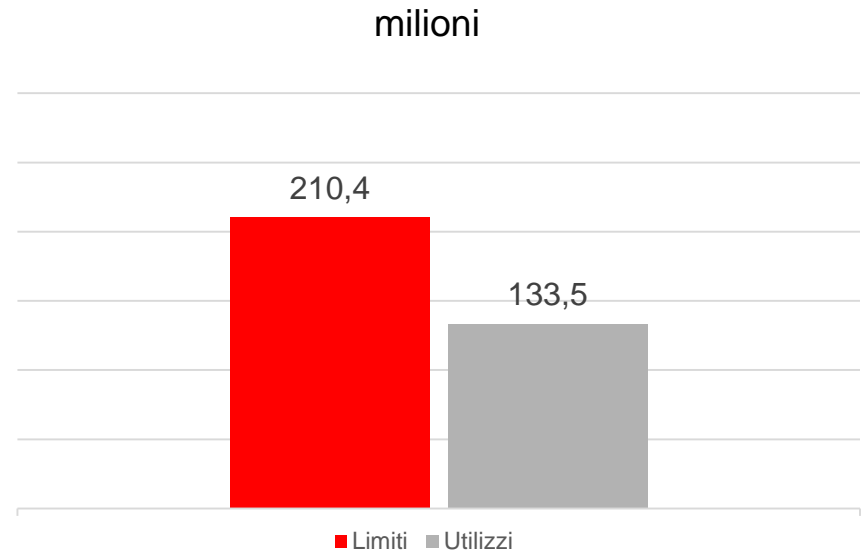


## Bilancio

# Crediti Covid-19

Oltre 1'500 aziende hanno beneficiato dei crediti Covid-19 erogati da BancaStato

L'utilizzo a fine 2020 era del 63,5% (attualmente del 66%)



In CHF milioni

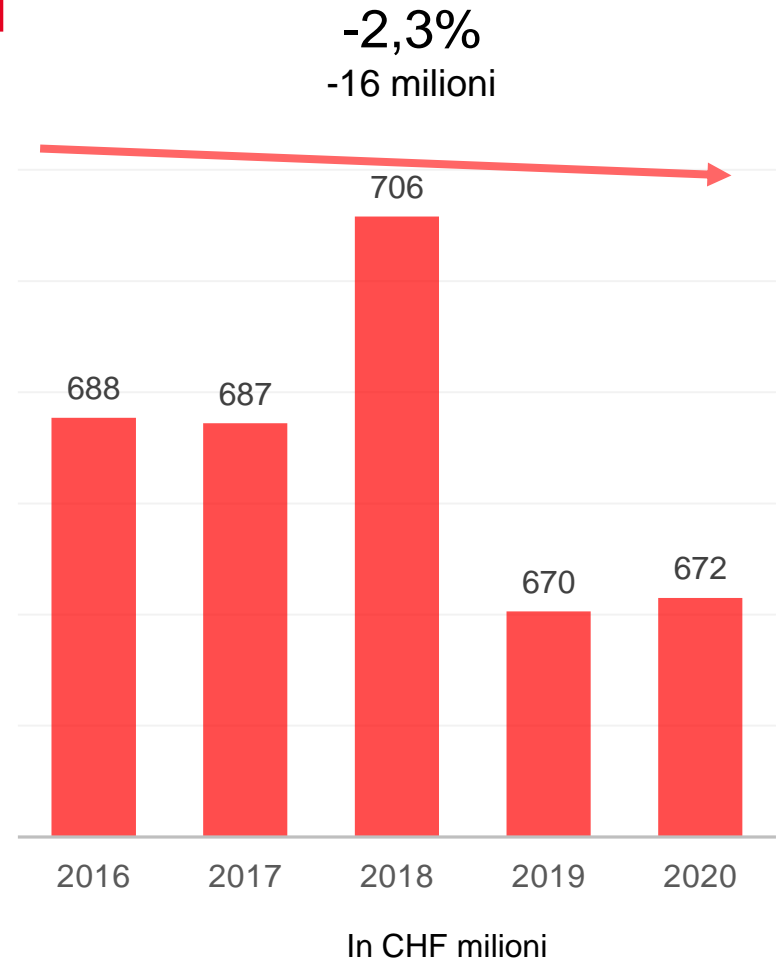


## Bilancio

# Crediti a Enti pubblici

Nel 2020  
**+0,2% a 671,5 milioni**  
**+1,2 milioni**

La diminuzione media annua è  
stata di 4,0 milioni



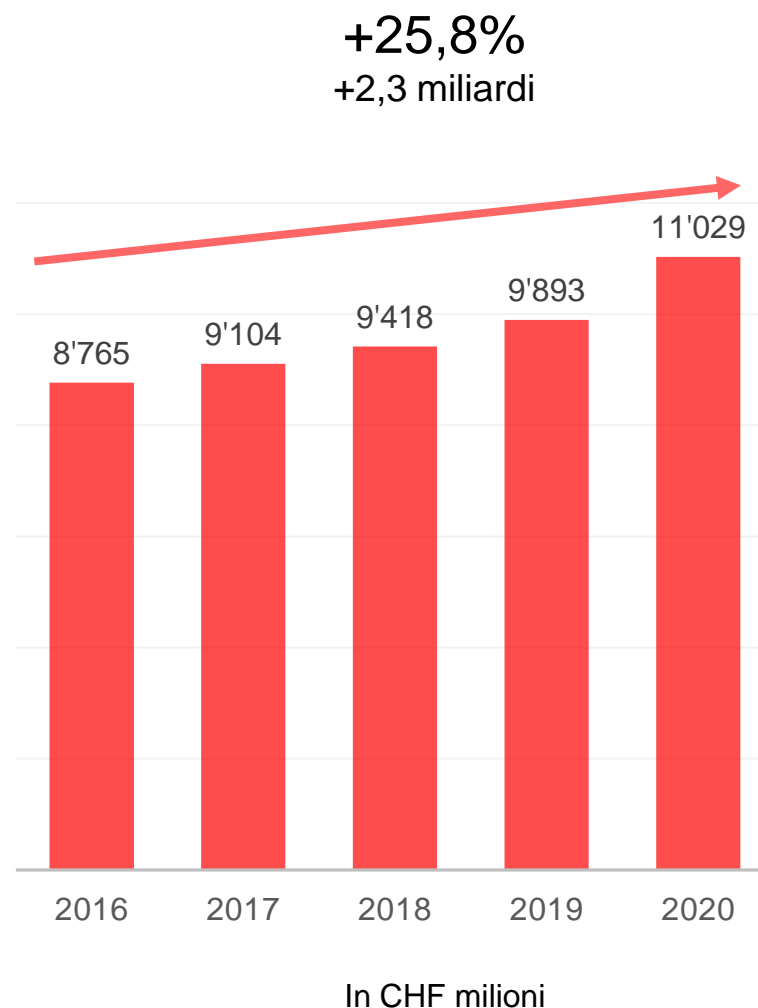
## Bilancio

# Totale impegni nei confronti della clientela

Nel 2020  
**+11,5% a 11,0 miliardi**  
**+1,14 miliardi**

La crescita media annua è stata di  
566 milioni

Ciò dimostra la fiducia della  
clientela nei confronti del modello  
di affari del Gruppo



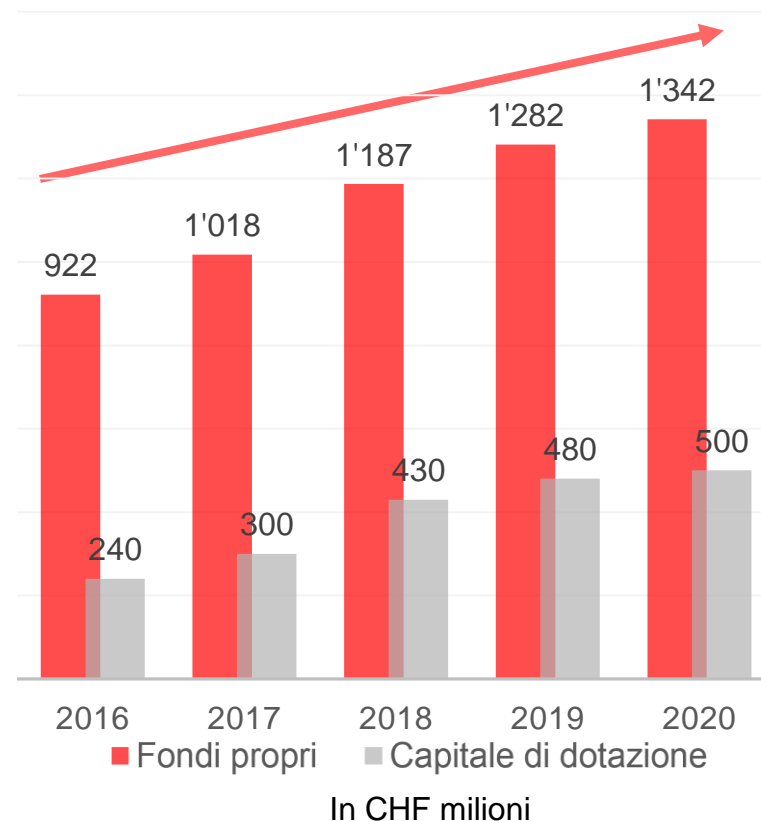
## Bilancio

# Fondi propri a bilancio

Nel 2020  
**+4,6% a 1,34 miliardi**  
**+59,6 milioni**

La crescita media annua è stata di  
105 milioni

**+45,6%**  
**+420 milioni**

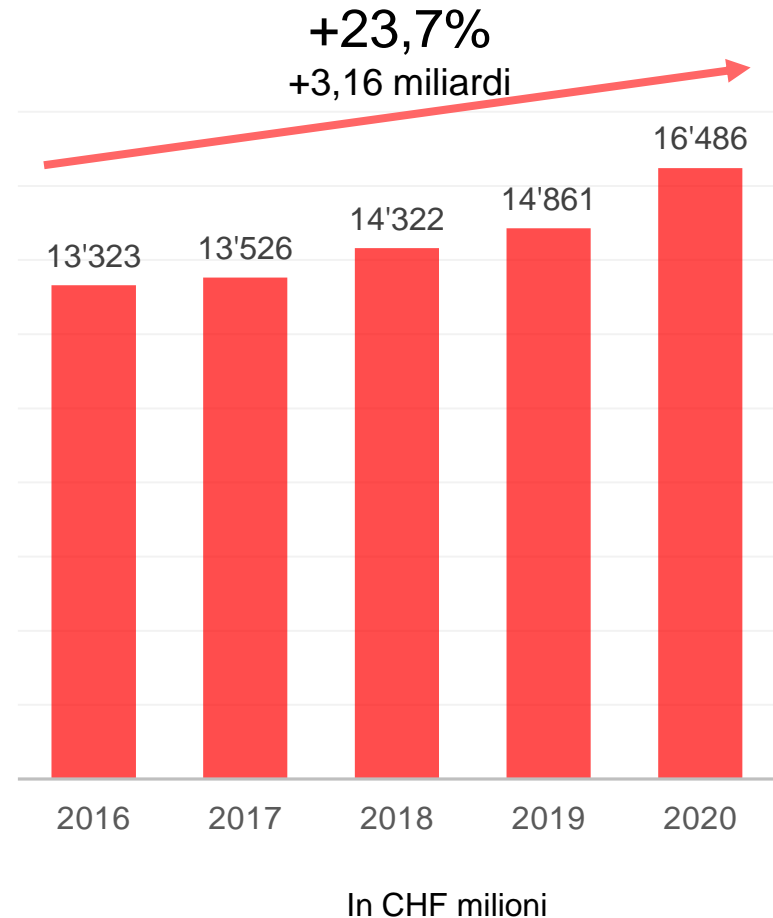


## Bilancio

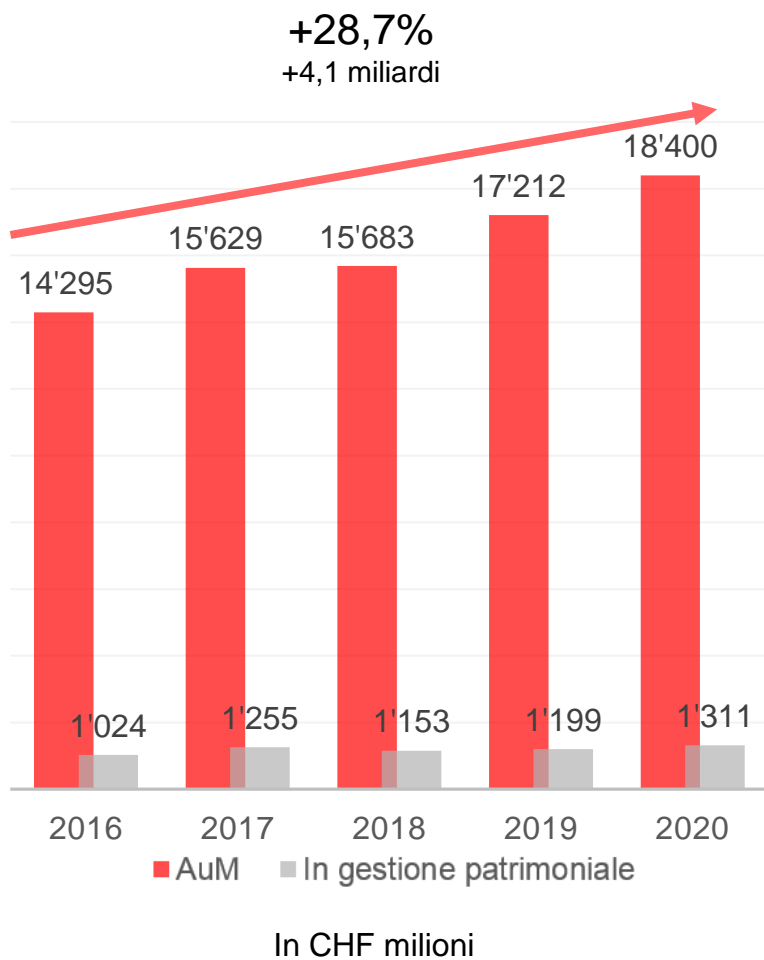
# Somma di bilancio

Nel 2020  
**+10,9% a 16,49 miliardi**  
**+1,62 miliardi**

La crescita media annua è stata di  
790,7 milioni

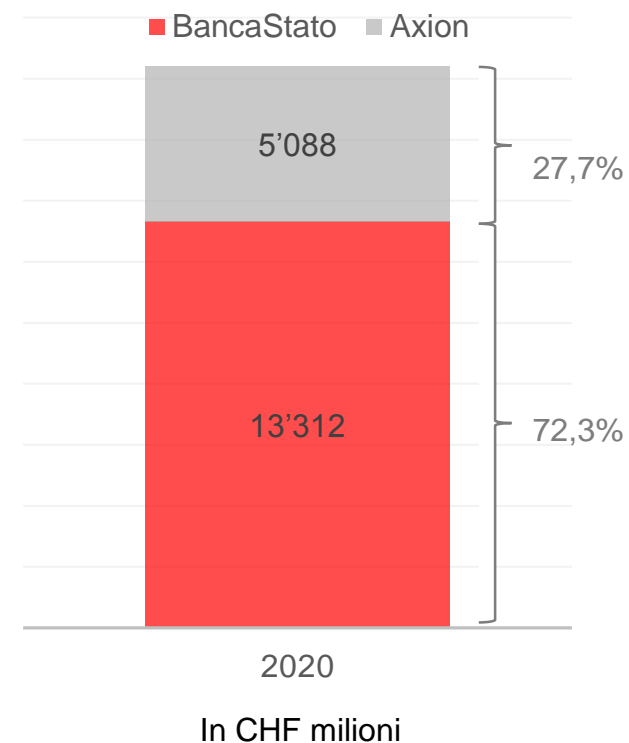


# Asset under Management

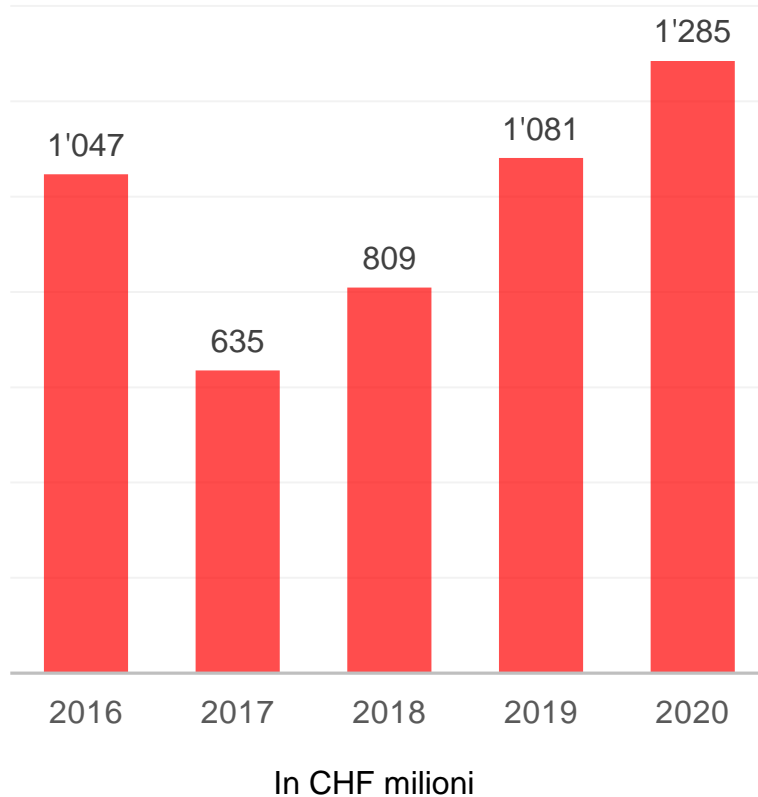


Nel 2020  
**+6,9% a 18,40 miliardi**

La crescita media annua è stata di 1,03 miliardi

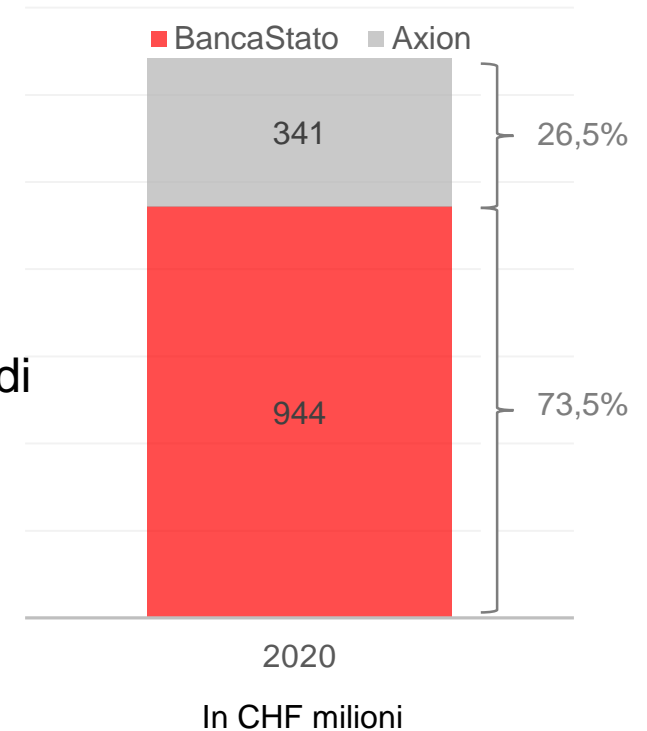


# Afflusso di denaro fresco (Net New Money)



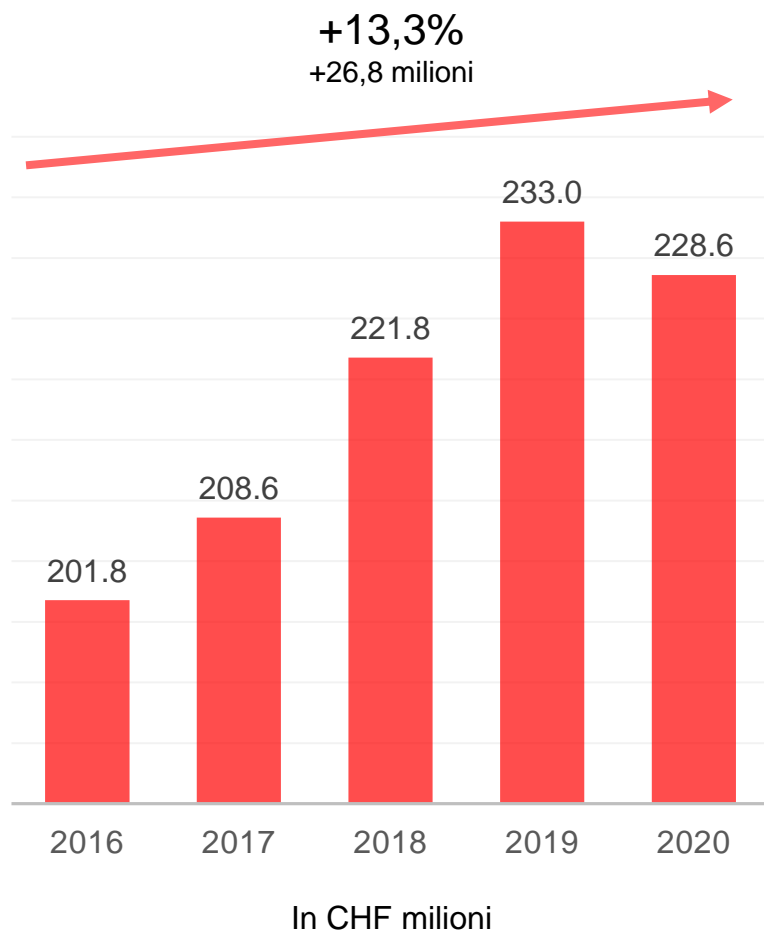
Nel 2020  
**+1,28 miliardi**

La Net New Money  
media annua è stata di  
CHF 971,5 milioni



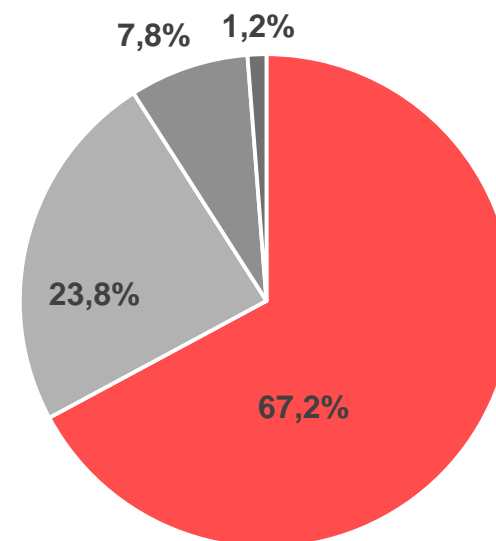
# Conto economico

## Ricavi netti



Nel 2020  
**-1,9% a 228,60 milioni**  
**-4,3 milioni**

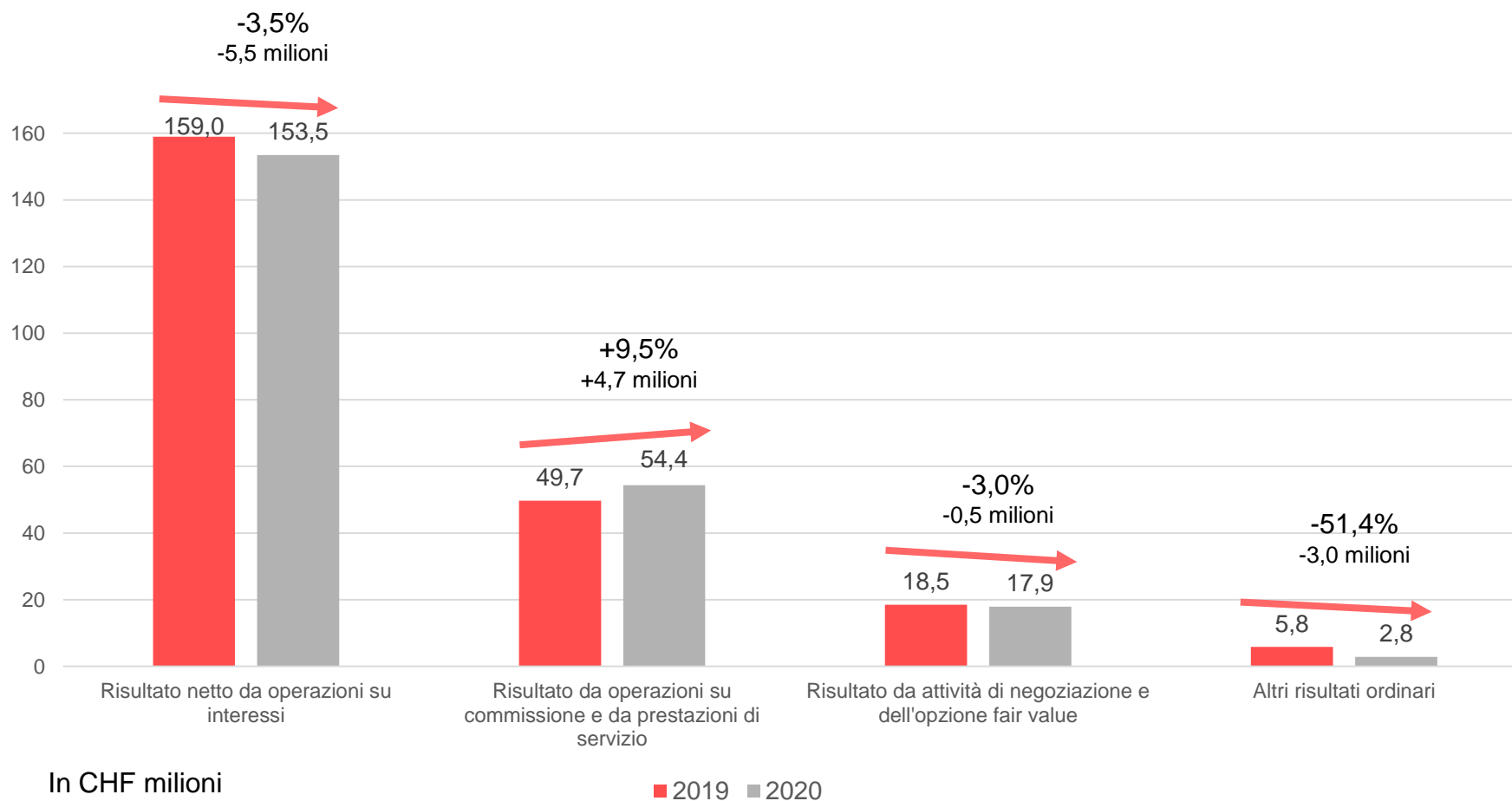
La crescita  
media annua è  
stata di 6,7  
milioni



- Risultato netto da operazioni su interessi
- Risultato da operazioni su commissione e da prestazioni di servizio
- Risultato da attività di negoziazione e dell'opzione fair value
- Altri risultati ordinari

# Conto economico

## Ricavi netti



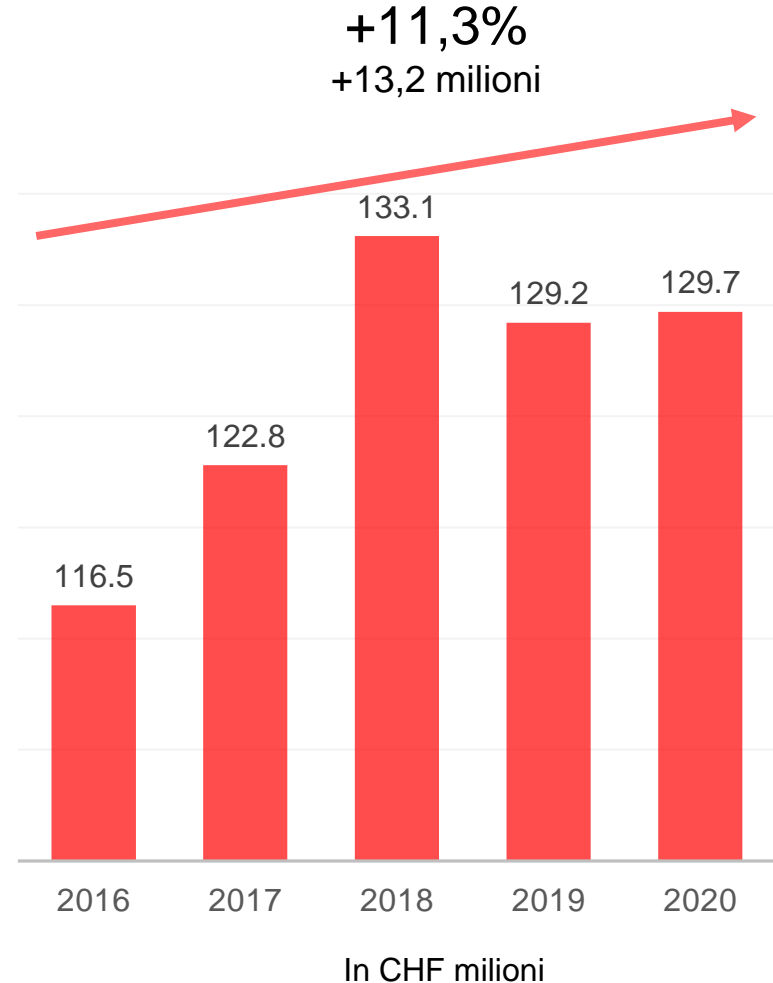


## Conto economico

# Costi di esercizio

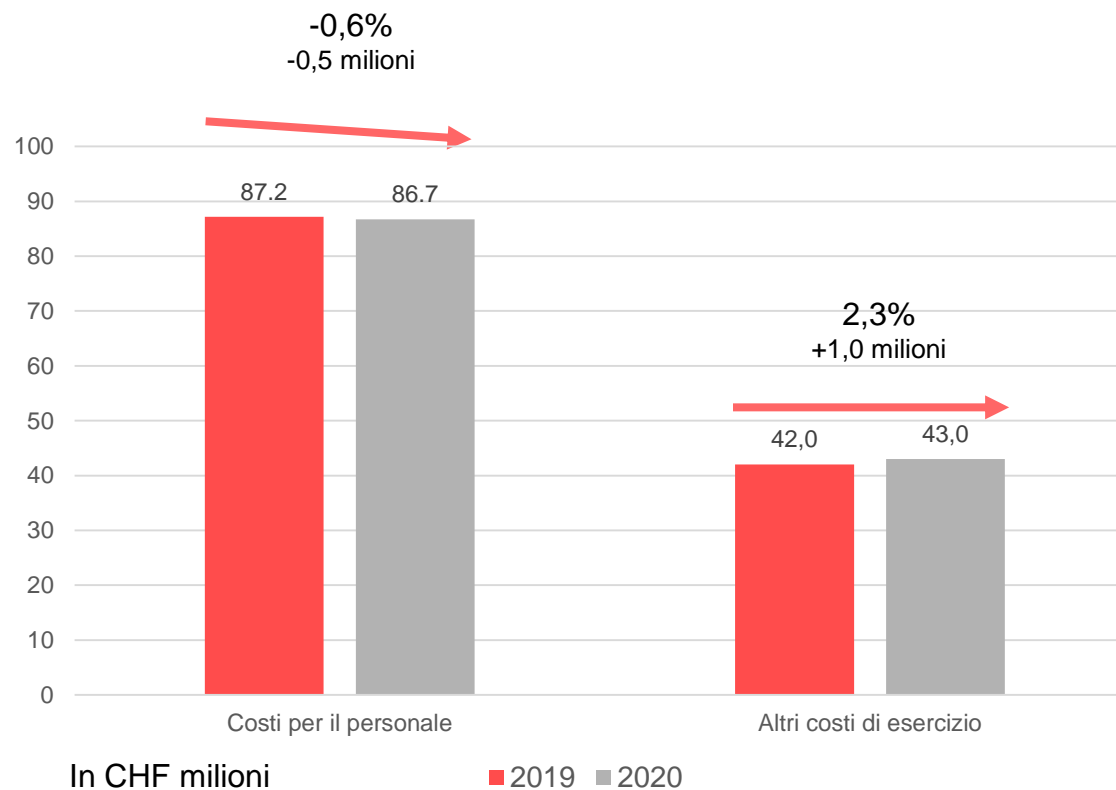
Nel 2020  
**+0,4% a 129,7 milioni**  
**+0,5 milioni**

I costi di esercizio includono anche le spese sostenute per l'applicazione delle misure cantonali e federali tese a contrastare il Coronavirus (messa in sicurezza dei locali, adattamenti logistici, materiale igienico-sanitario, potenziamento apparecchi informatici per lavoro da casa, e altro)



## Conto economico

# Costi di esercizio in dettaglio

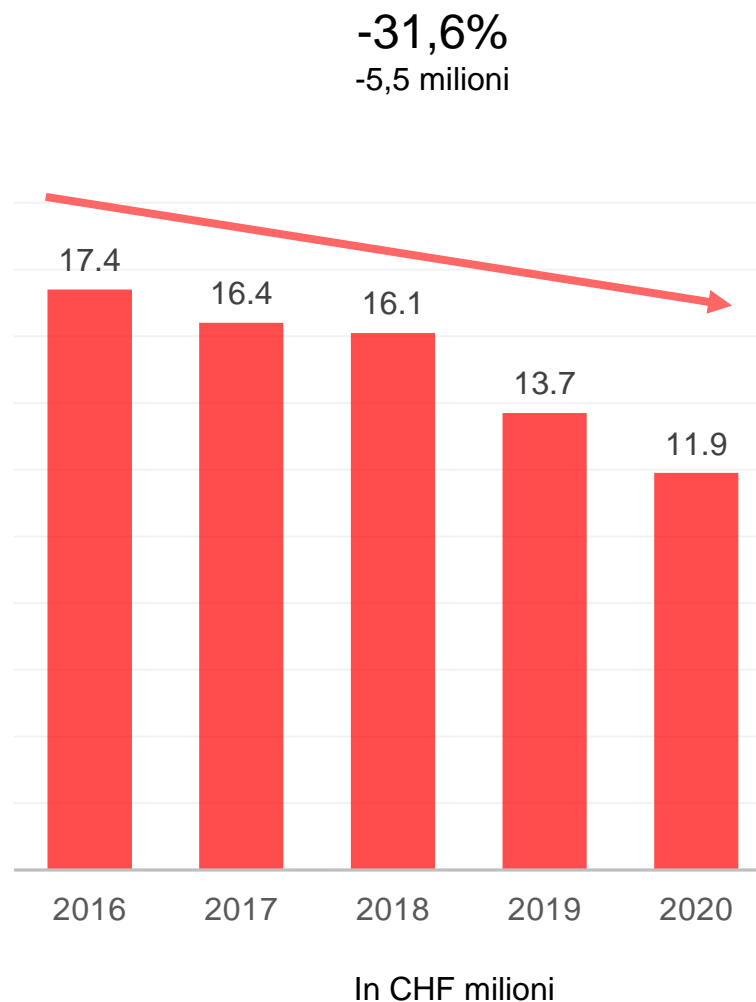


## Conto economico

# Ammortamenti e rettifiche di valore

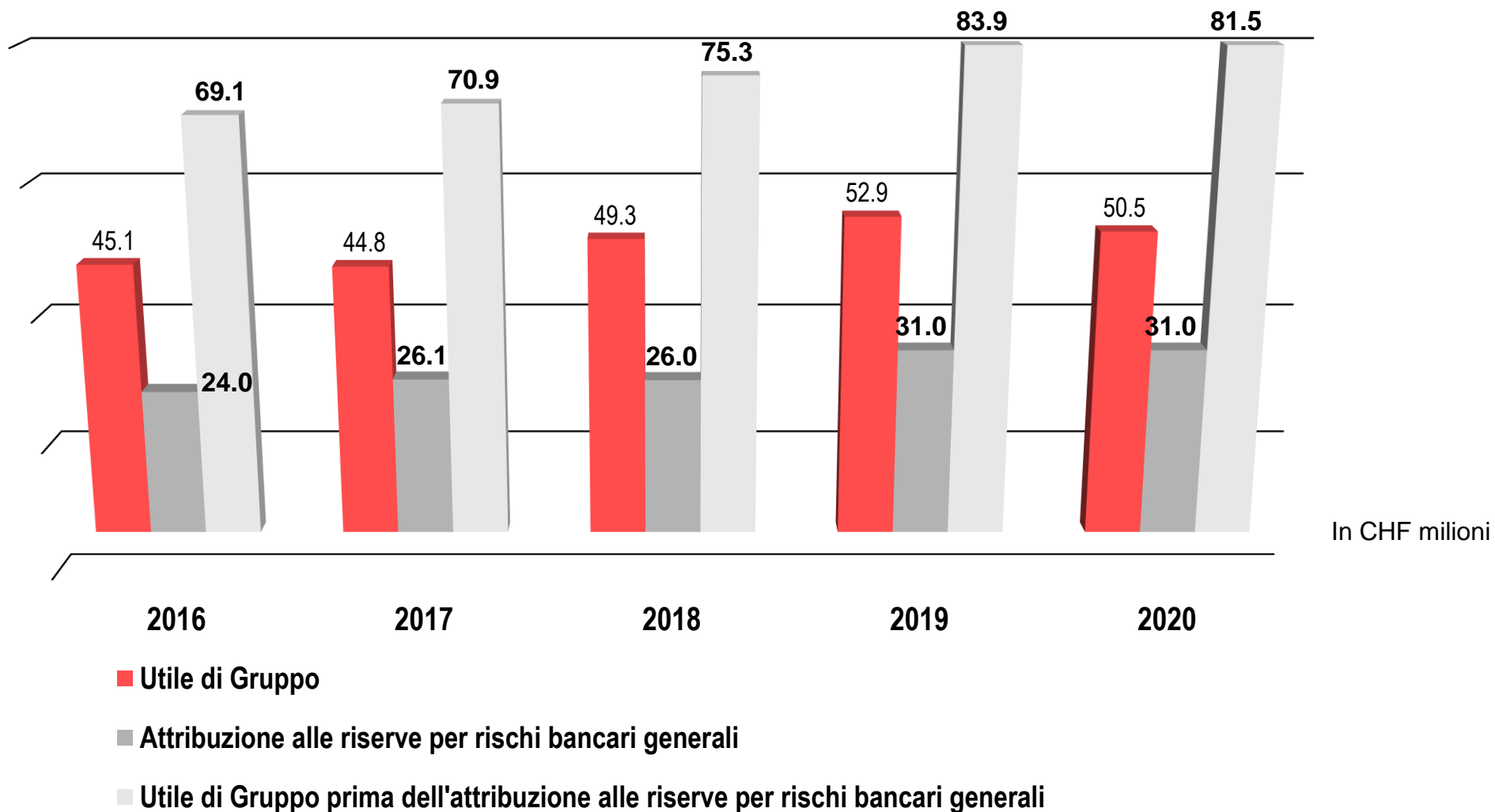
Nel 2020  
**-12,9% a 11,9 milioni**

La diminuzione media annua è stata di  
1,4 milioni



# Evoluzione dell'utile d'esercizio del Gruppo

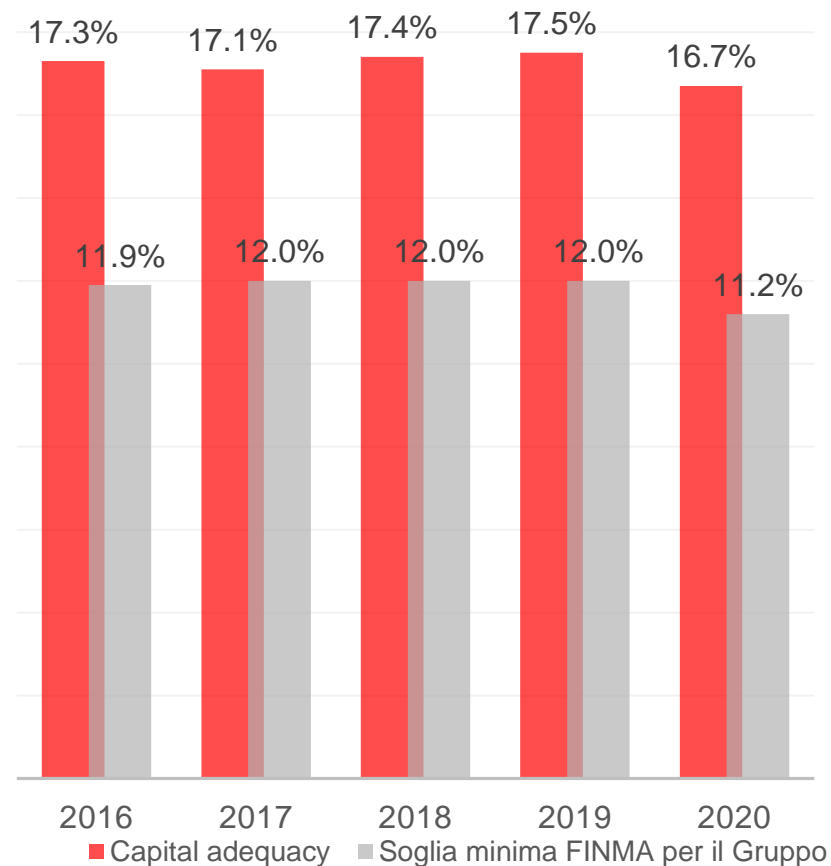
prima dell'attribuzione alle riserve per rischi bancari generali



## Indicatori finanziari

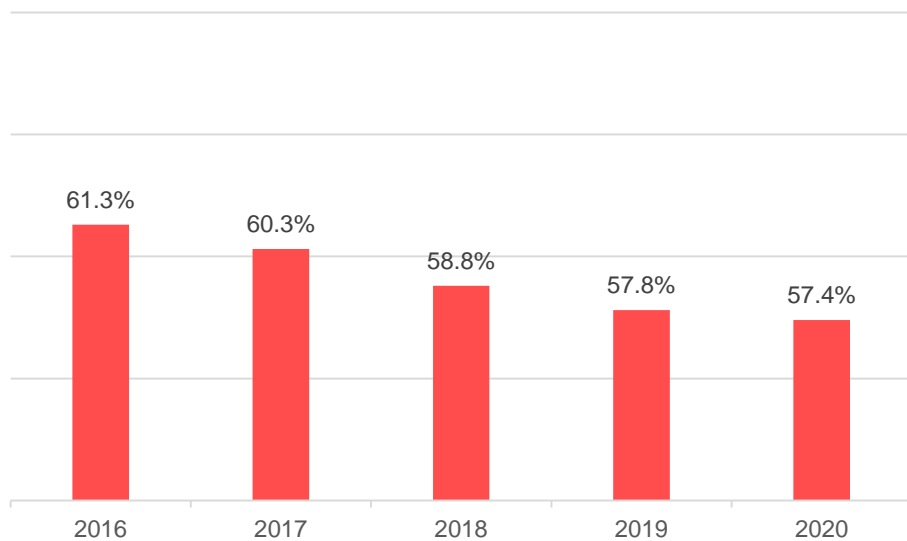
# Solidità (Capital adequacy)

Contestualmente alla costante crescita degli affari, il Gruppo ha mantenuto la solidità ben al di sopra dell'obiettivo fissato dalla FINMA

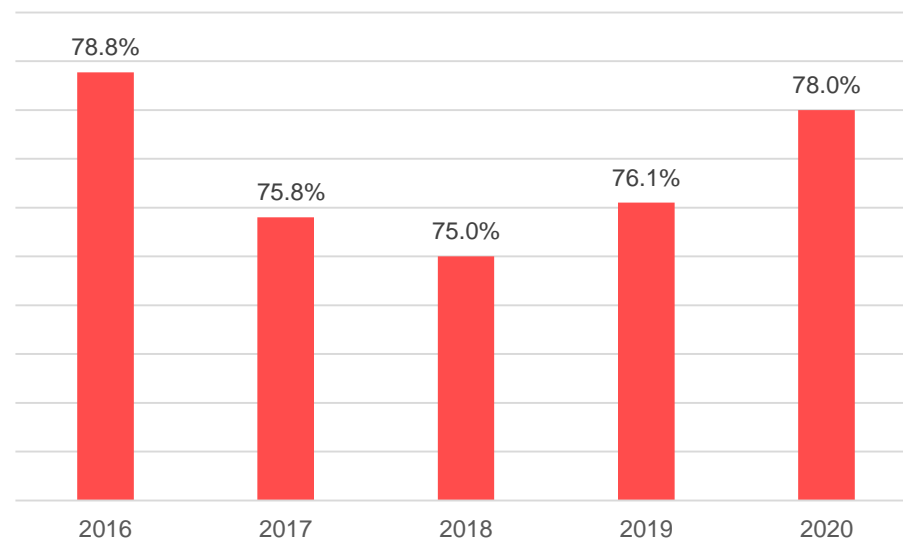


## Indici finanziari

# Efficienza (al netto dei fattori non ricorrenti)



**Cost / Income II  
BancaStato**

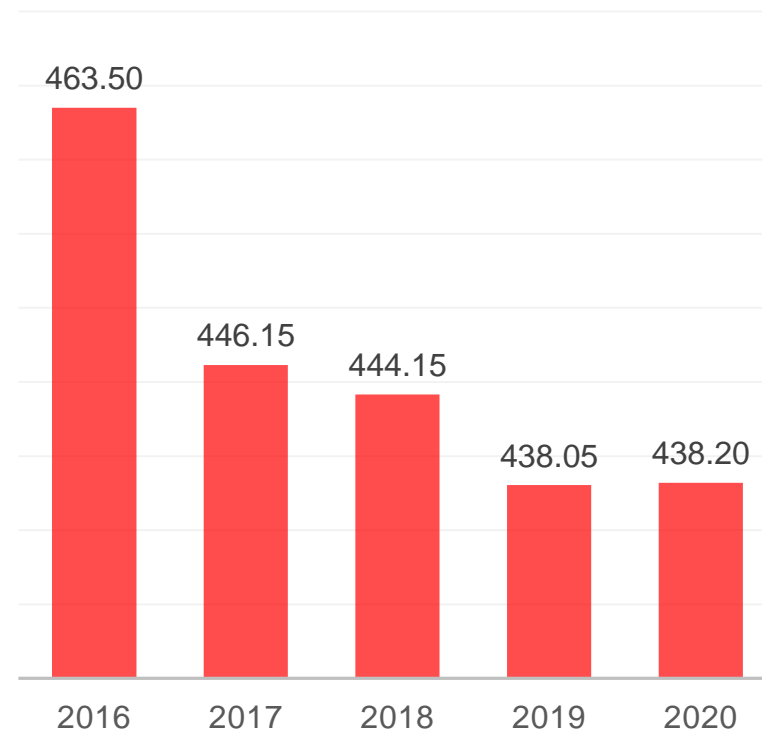


**Cost / Income II  
Axion**

# Evoluzione del numero di collaboratori (in unità di personale a tempo pieno)

Si nota come il Gruppo sia scendendo con le sue unità di personale, a tutto vantaggio dell'efficienza

Tale evoluzione è stata operata tramite piani mirati di prepensionamento



# Axion SWISS Bank SA

 **Axion** | SWISS Bank

 **BancaStato**



# Dati principali bilancio, AuM Axion

<b>BILANCIO (in CHF 1'000)</b>	<b>31.12.2020</b>	<b>31.12.2019</b>	<b>Variazione</b>	<b>In %</b>
<b>Crediti nei confronti della clientela</b>	<b>321'346</b>	<b>282'072</b>	<b>39'274</b>	<b>13.9%</b>
<b>Totale impegni nei confronti della clientela</b>	<b>1'351'073</b>	<b>1'000'292</b>	<b>350'781</b>	<b>35.1%</b>
<b>Fondi propri</b>	<b>57'395</b>	<b>58'054</b>	<b>-659</b>	<b>-1.1%</b>
<b>Totale cifra di bilancio</b>	<b>1'464'900</b>	<b>1'104'224</b>	<b>360'676</b>	<b>32.7%</b>
<b>Asset under Management</b>	<b>5'088'182</b>	<b>4'797'700</b>	<b>290'482</b>	<b>6.1%</b>
<b>Net New Money</b>	<b>341'024</b>	<b>479'774</b>	<b>-138'750</b>	<b>-28.9%</b>

# Conto economico Axion SWISS Bank SA

<b>CONTO ECONOMICO (in CHF 1'000)</b>	<b>2020</b>	<b>2019</b>	<b>Variazione</b>	<b>In %</b>
Risultato netto da operazioni su interessi	5'240	13'045	-7'805	-59.8%
Risultato da operazioni su commissione e da prestazioni di servizio	22'210	19'303	2'907	15.1%
Risultato da attività di negoziazione e dell'opzione fair value	4'765	3'689	1'076	29.2%
Altri risultati ordinari	40	61	-21	-34.4%
<b>Ricavi netti</b>	<b>32'255</b>	<b>36'098</b>	<b>-3'843</b>	<b>-10.6%</b>
Costi per il personale	-17'309	-17'673	364	-2.1%
Altri costi di esercizio	-7'003	-7'663	660	-8.6%
<b>Costi d'esercizio</b>	<b>-24'312</b>	<b>-25'336</b>	<b>1'024</b>	<b>-4.0%</b>
Rettifiche di valore su partecipazioni nonché ammortamenti su immobilizzazioni materiali e valori immateriali	-4'006	-4'302	296	-6.9%
Variazioni di accantonamenti e altre rettifiche di valore nonché perdite	118	-1'173	1'291	-110.1%
<b>Risultato d'esercizio</b>	<b>4'055</b>	<b>5'287</b>	<b>-1'232</b>	<b>-23.3%</b>
Ricavi straordinari	1	-	1	100.0%
Costi straordinari	-	-	-	0.0%
Variazioni di riserve per rischi bancari generali	-	-	-	0.0%
Imposte	-861	-1'050	189	-18.0%
<b>Utile d'esercizio</b>	<b>3'195</b>	<b>4'237</b>	<b>-1'042</b>	<b>-24.6%</b>

**Pubbliche relazioni**

**091/803.72.18**

