

Conferenza stampa

Risultati finanziari 2018



Il Gruppo BancaStato in breve

Mandato pubblico

I proprietari del Gruppo BancaStato



353'709

ticinesi
(Ustat 2017)

Il nostro mandato pubblico è chiaro: lavoriamo per voi. Favoriamo lo sviluppo economico e offriamo la possibilità di investire i risparmi in maniera sicura e redditizia.



Scegliendo BancaStato scegliete il Ticino. Ogni anno i nostri utili finiscono nelle casse statali: a beneficiarne siete proprio voi.



Presenza sul territorio

Succursali e agenzie del Gruppo BancaStato



Bancomat



Collaboratrici e collaboratori



Indici finanziari

Fondi propri



1,2
miliardi
di franchi

Solidità



CET1
16,4%

Efficienza



Cost/Income II
64,8%
Al 31.12.2017
66,7%

Rating

(Moody's: Cantone Ticino)



Aa2

 **BancaStato**

Conferenza stampa

Risultati finanziari 2018

Bernardino Bulla

Presidente del Consiglio di amministrazione di BancaStato e di Axion SWISS Bank SA

Fabrizio Cieslakiewicz

Presidente della Direzione generale di BancaStato

Avv. Marco Tini

Presidente della Direzione generale di Axion SWISS Bank SA

Christian Vitta

Consigliere di Stato, Direttore del DFE

Bellinzona, giovedì 28 febbraio 2019

Risultati 2018

Introduzione del Presidente del Consiglio
di amministrazione Bernardino Bulla

Bernardino Bulla

Presidente del CdA di BancaStato e di Axion SWISS Bank SA

Alcune novità

- I conti di Gruppo
- Una nuova strategia aziendale: 2020 @Gruppo *BancaStato*

Aspetti positivi

- Un 2018 rallegrante
- Una squadra che funziona

Qualche preoccupazione

- Regolamentazione
- Situazione del mercato immobiliare
- Digitalizzazione



Risultati 2018

Conti di Gruppo

Fabrizio Cieslakiewicz, Presidente della Direzione generale

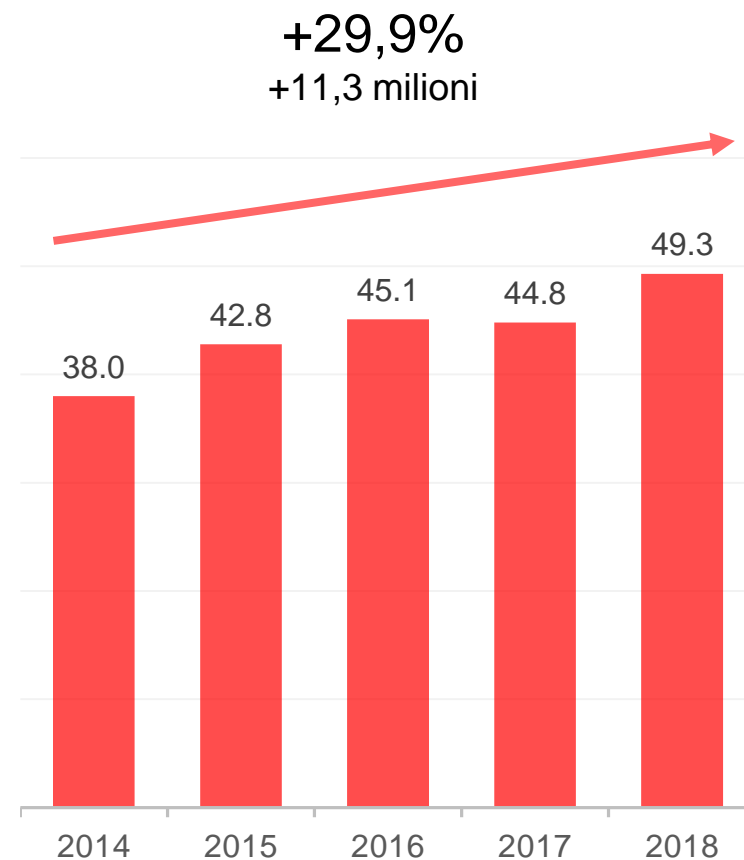
Conto economico

Utile del Gruppo

+10% a 49,3 milioni
+4,5 milioni

Tale risultato è stato conseguito nonostante le importanti attribuzioni a riserve per rischi bancari generali (26 milioni)

La crescita media annua è stata di 2,8 milioni



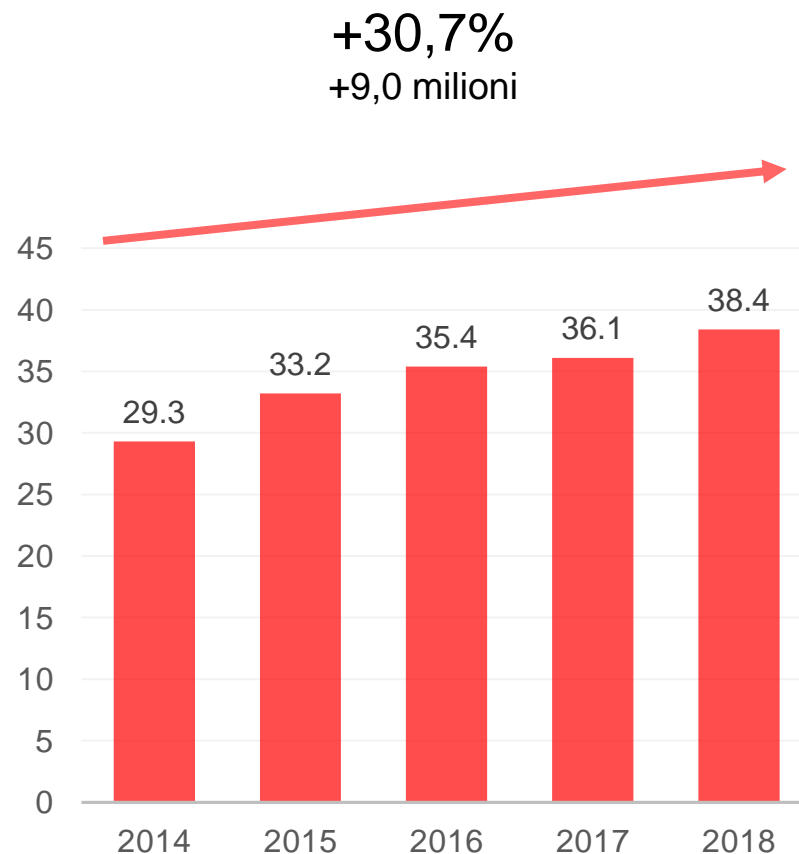
In CHF milioni



Evoluzione del versamento al Cantone

+6,3% a 38,4 milioni
+2,3 milioni

La crescita media annua è stata di
2,3 milioni



In CHF milioni

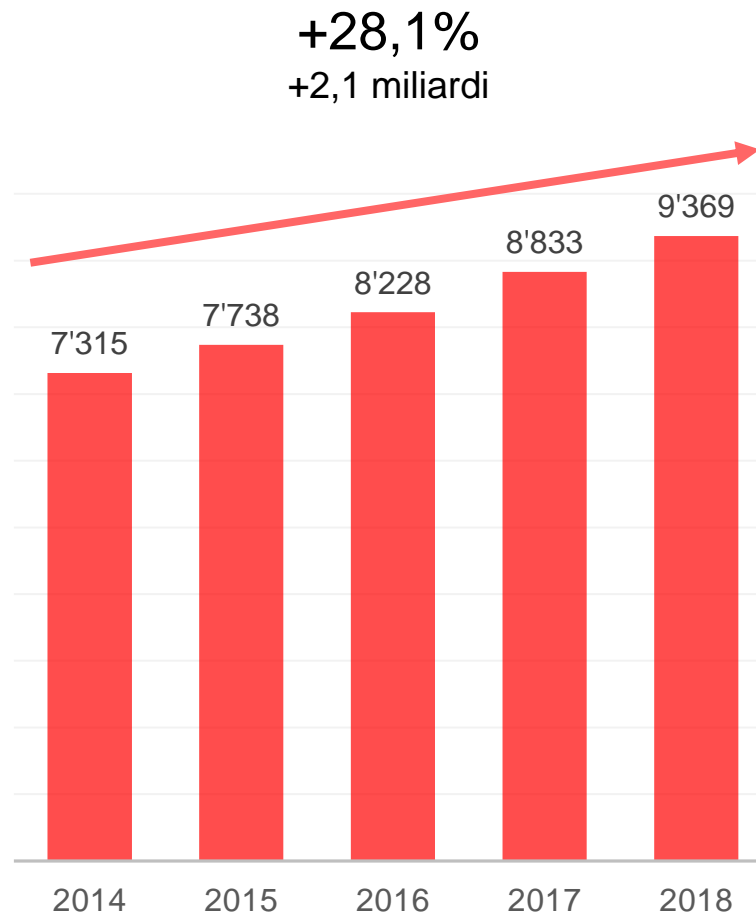


Bilancio

Crediti ipotecari

+6,1% a 9,37 miliardi
+536,3 milioni

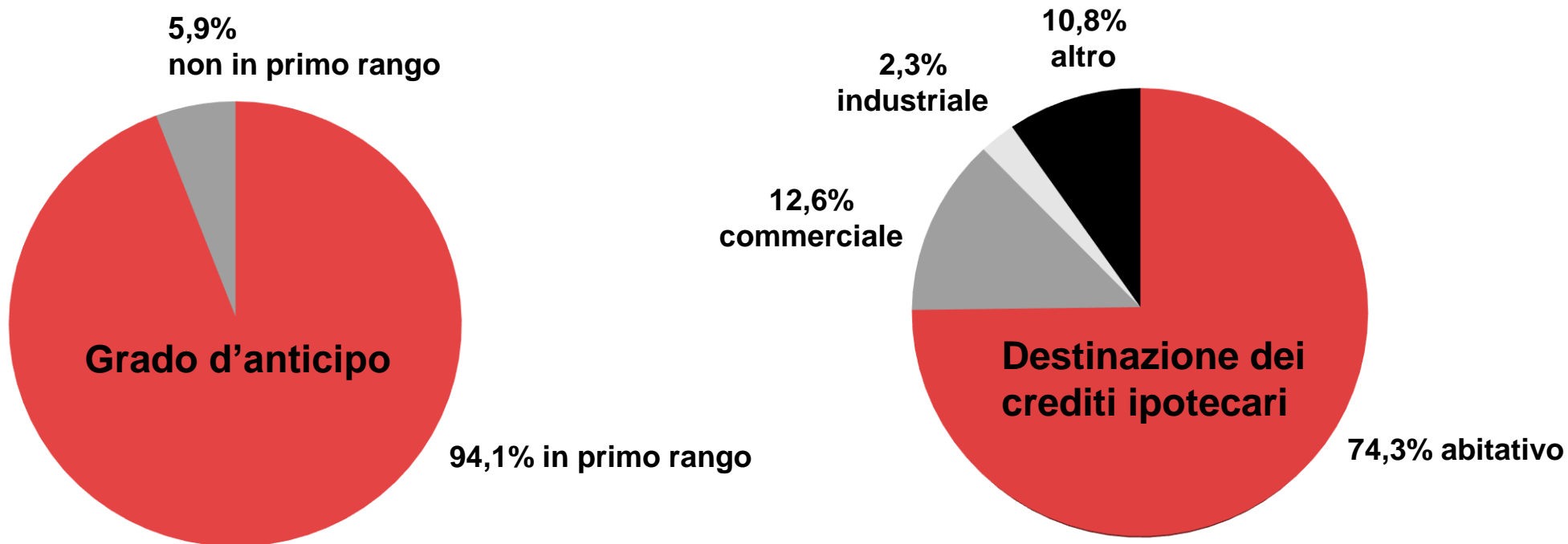
La crescita media annua è stata di
513,6 milioni



In CHF milioni



Il portafoglio ipotecario è sano



**Importo medio dei crediti ipotecari a privati
528 mila franchi**

Bilancio

Crediti privati e aziendali

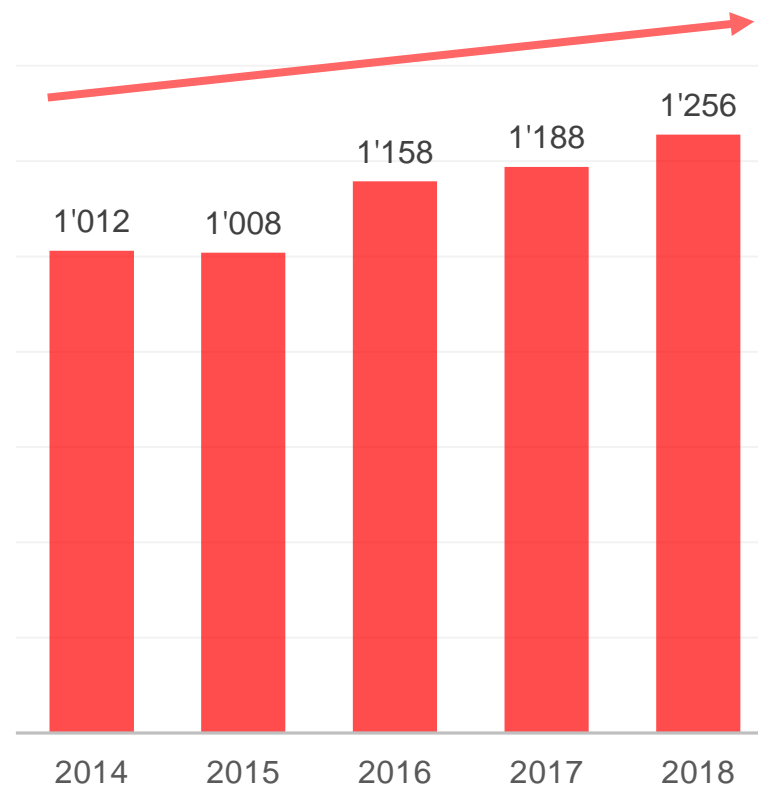
(Enti pubblici esclusi)

+5,8% a 1,26 miliardi
+68,4 milioni

L'evoluzione di tale voce
testimonia la vicinanza del Gruppo
BancaStato al territorio

La crescita media annua è stata di
61,2 milioni

+24,1%
+244,7 milioni



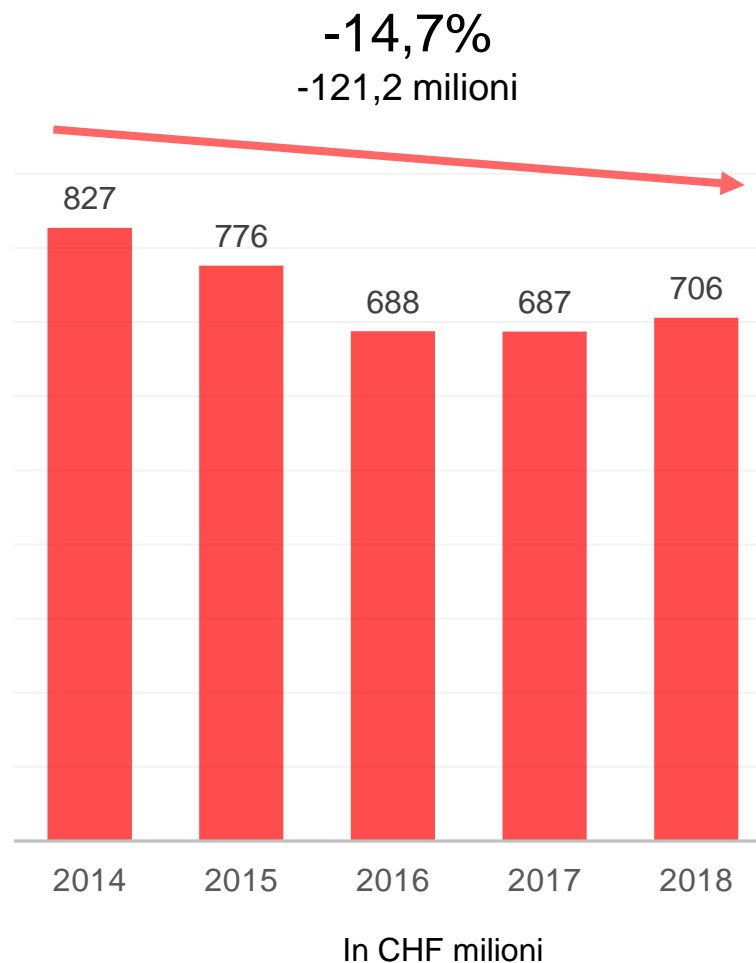
In CHF milioni



Bilancio

Crediti a Enti pubblici

**+2,7% a 705,8 milioni
+18,7 milioni**



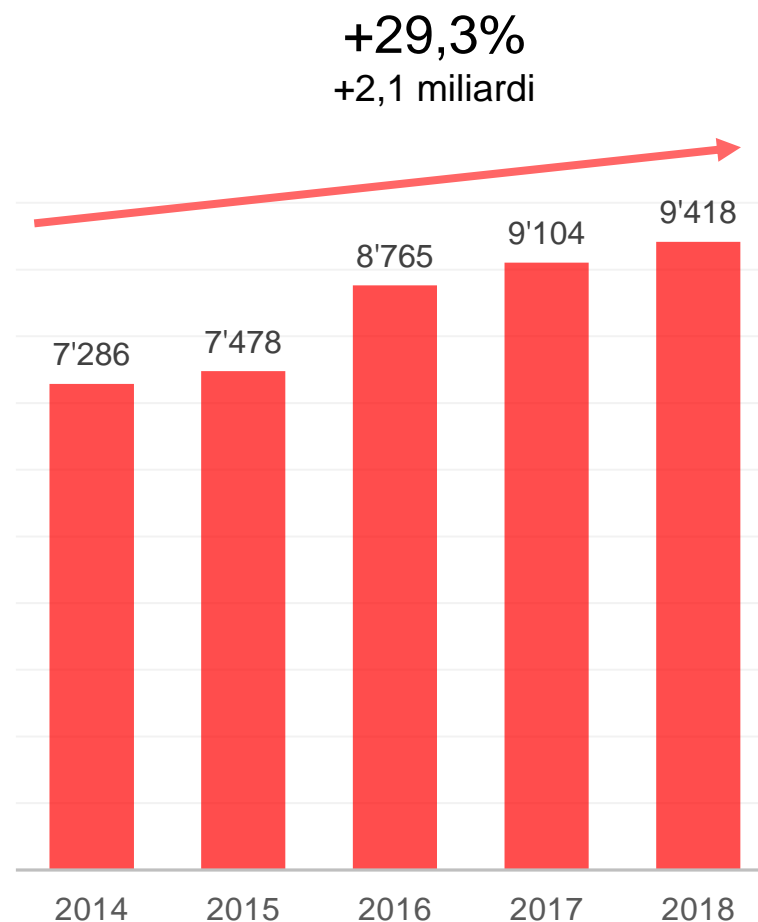
Bilancio

Totale impegni nei confronti della clientela

**+3,5% a 9,42 miliardi
+314,2 milioni**

La crescita media annua è stata di
532,9 milioni

Ciò dimostra la sempre maggiore
fiducia della clientela nei confronti
del modello di affari del Gruppo



In CHF milioni

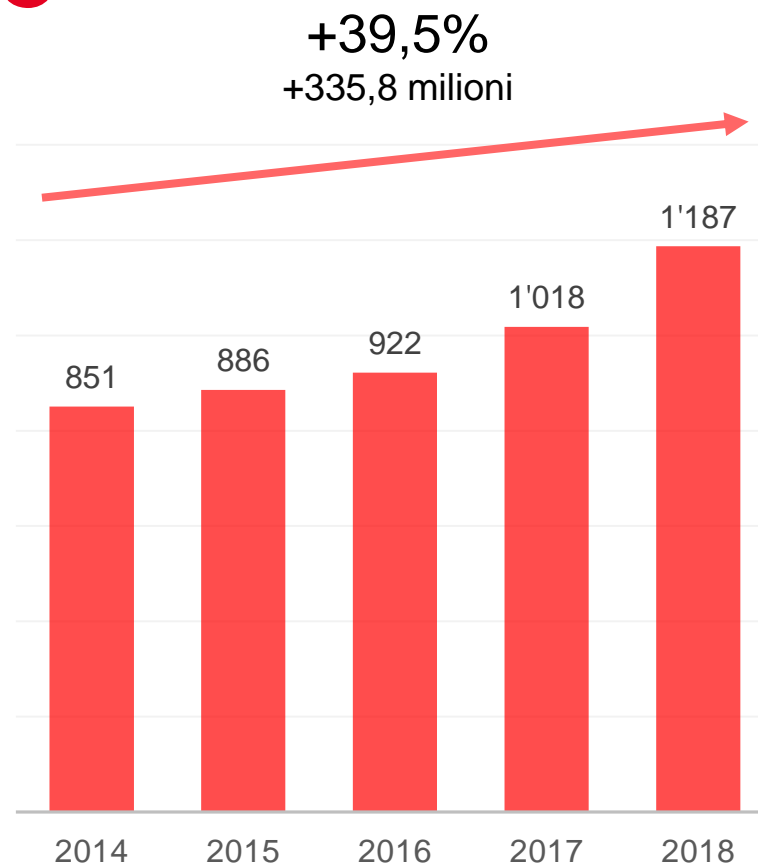


Bilancio

Fondi propri a bilancio

+16,6% a 1,19 miliardi
+169,3 milioni

La crescita media annua è stata di
84,0 milioni



In CHF milioni

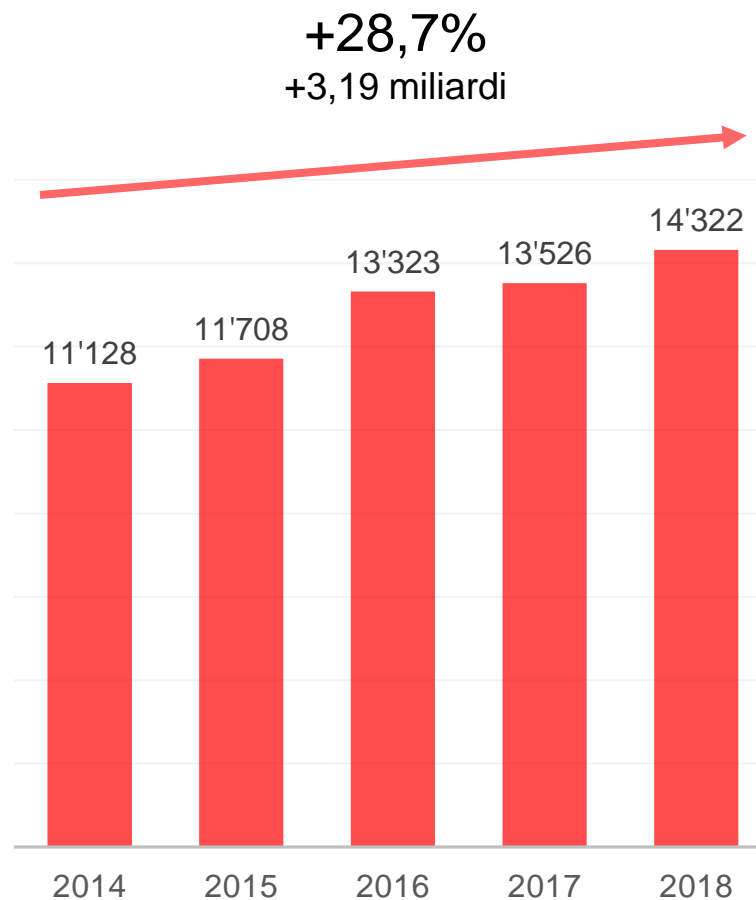


Bilancio

Somma di bilancio

+5,9% a 14,32 miliardi
+795,8 milioni

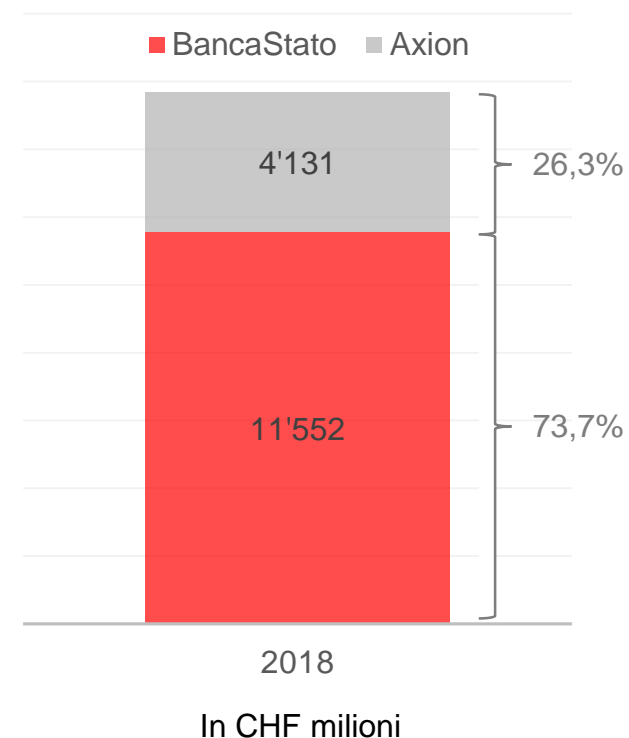
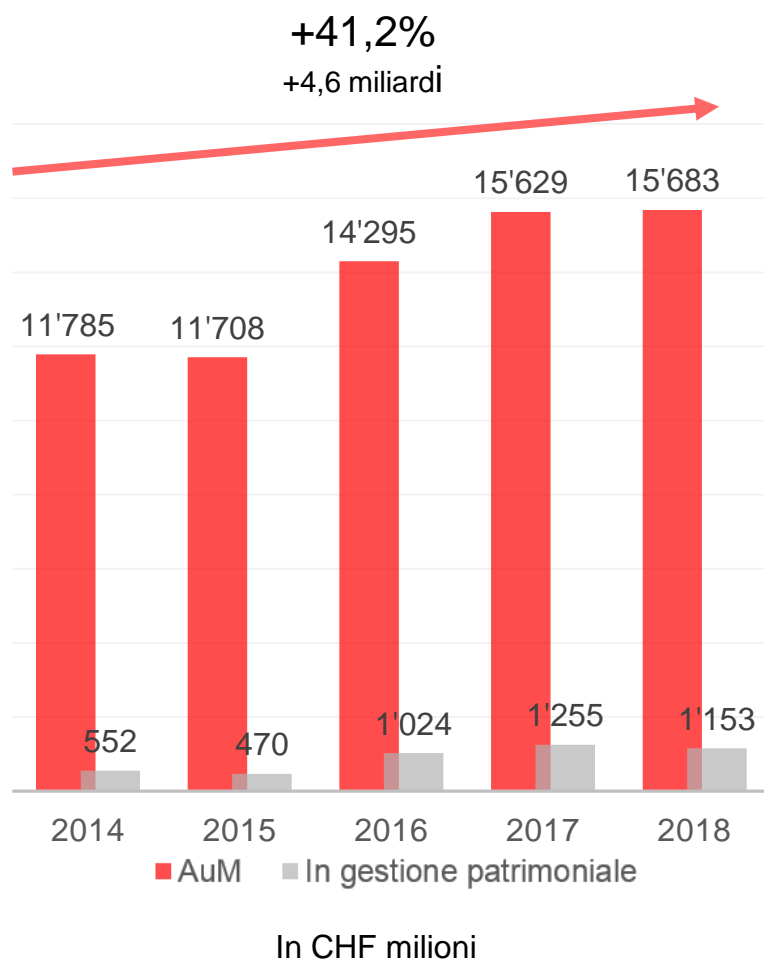
La crescita media annua è stata di
798,4 milioni



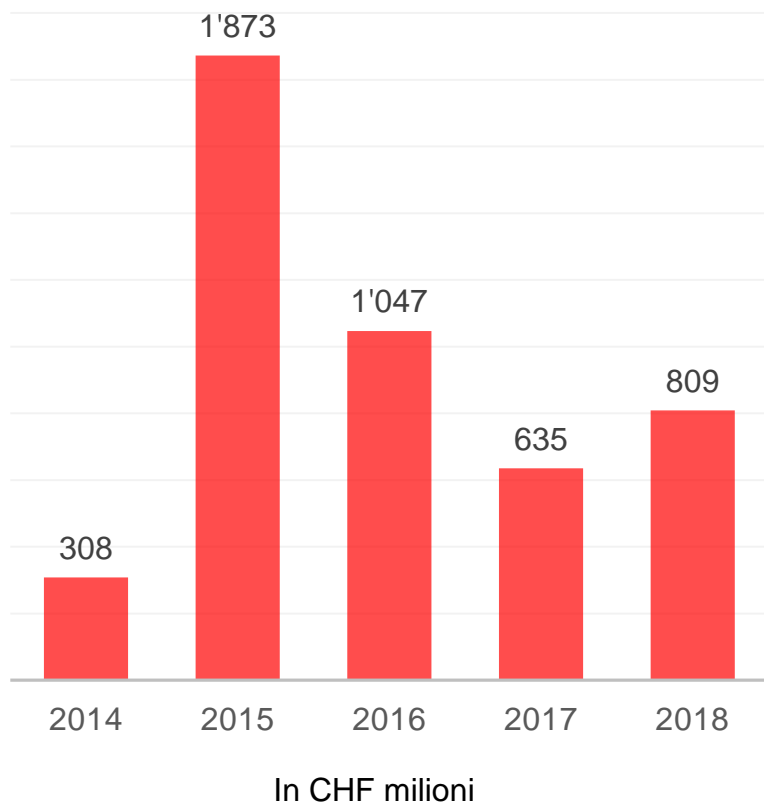
In CHF milioni



Asset under Management

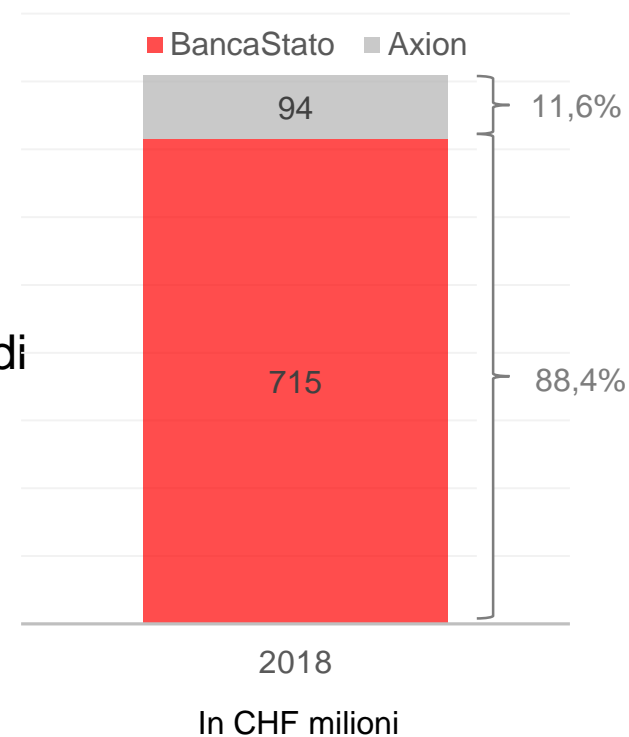


Afflusso di denaro fresco (Net New Money)



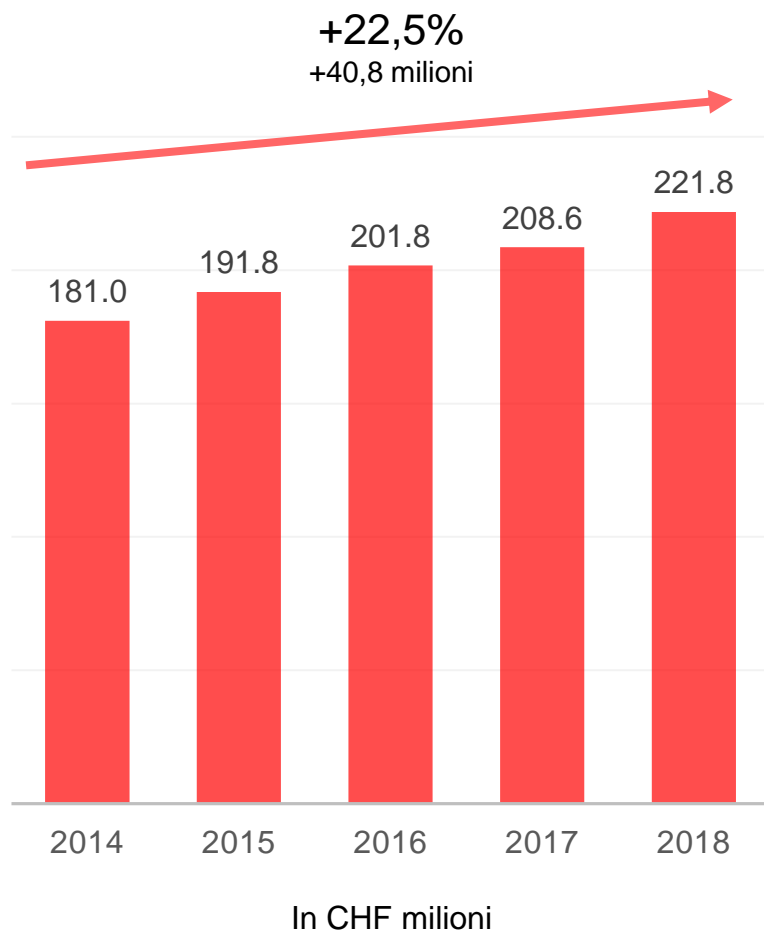
+809,3 milioni

La Net New Money
media annua è stata di
934 milioni



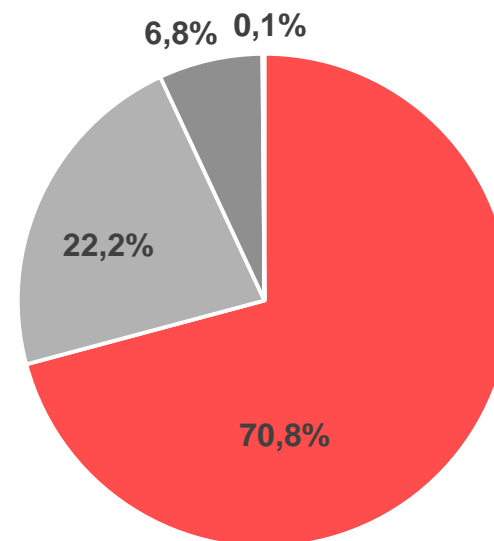
Conto economico

Ricavi netti



**+6,3% a 221,8
milioni
+13,2 milioni**

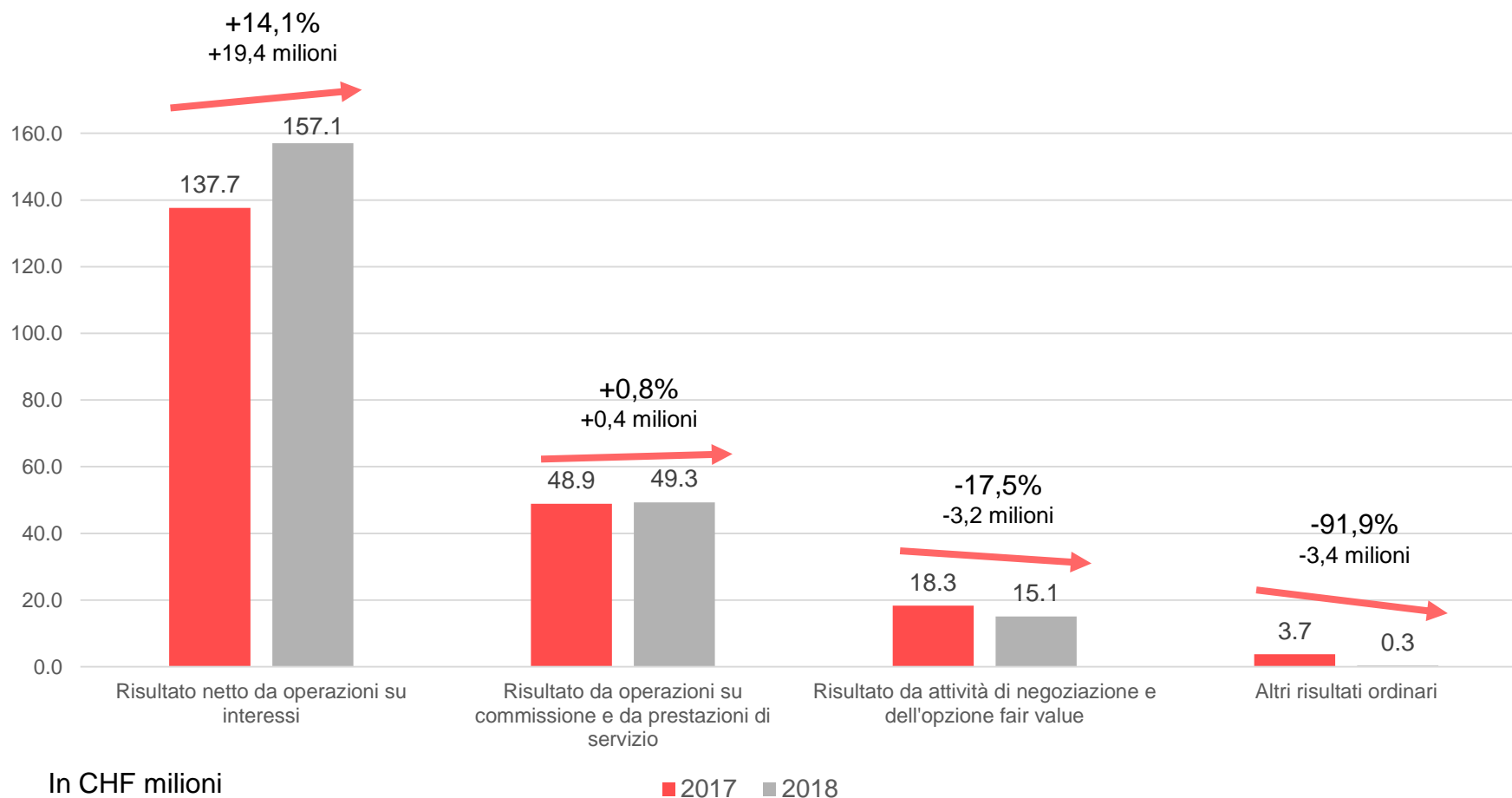
La crescita
media annua è
stata di 10,2
milioni



- Risultato netto da operazioni su interessi
- Risultato da operazioni su commissione e da prestazioni di servizio
- Risultato da attività di negoziazione e dell'opzione fair value
- Altri risultati ordinari

Conto economico

Ricavi netti



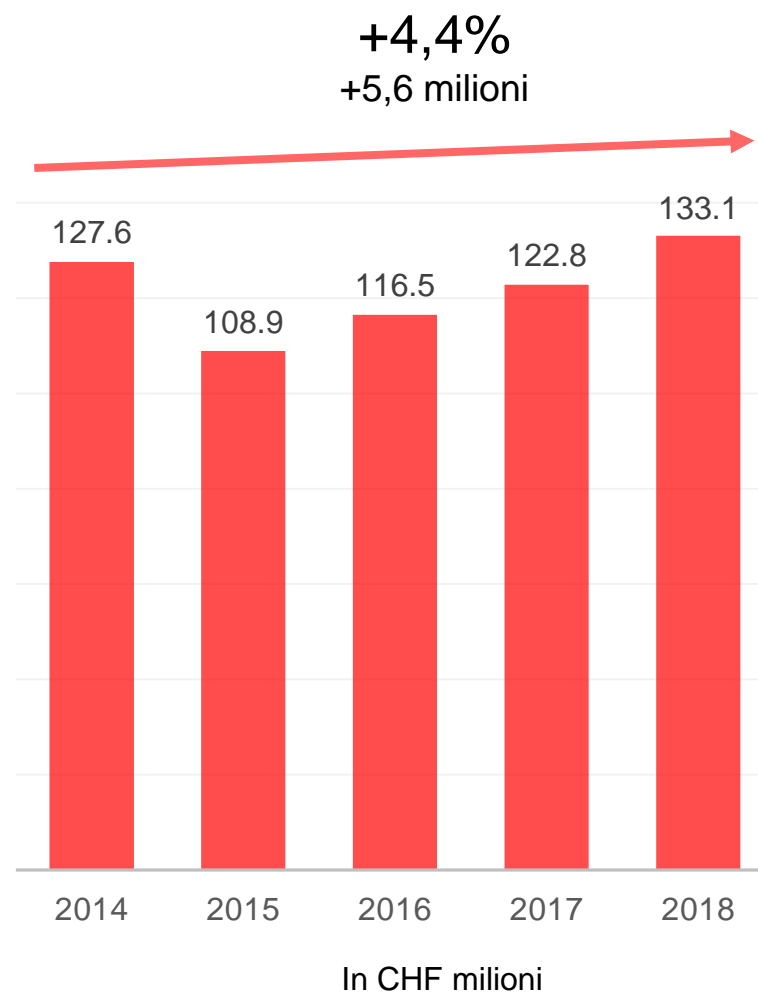
Conto economico

Costi di esercizio

+8,5% a 133,1 milioni
+10,4 milioni

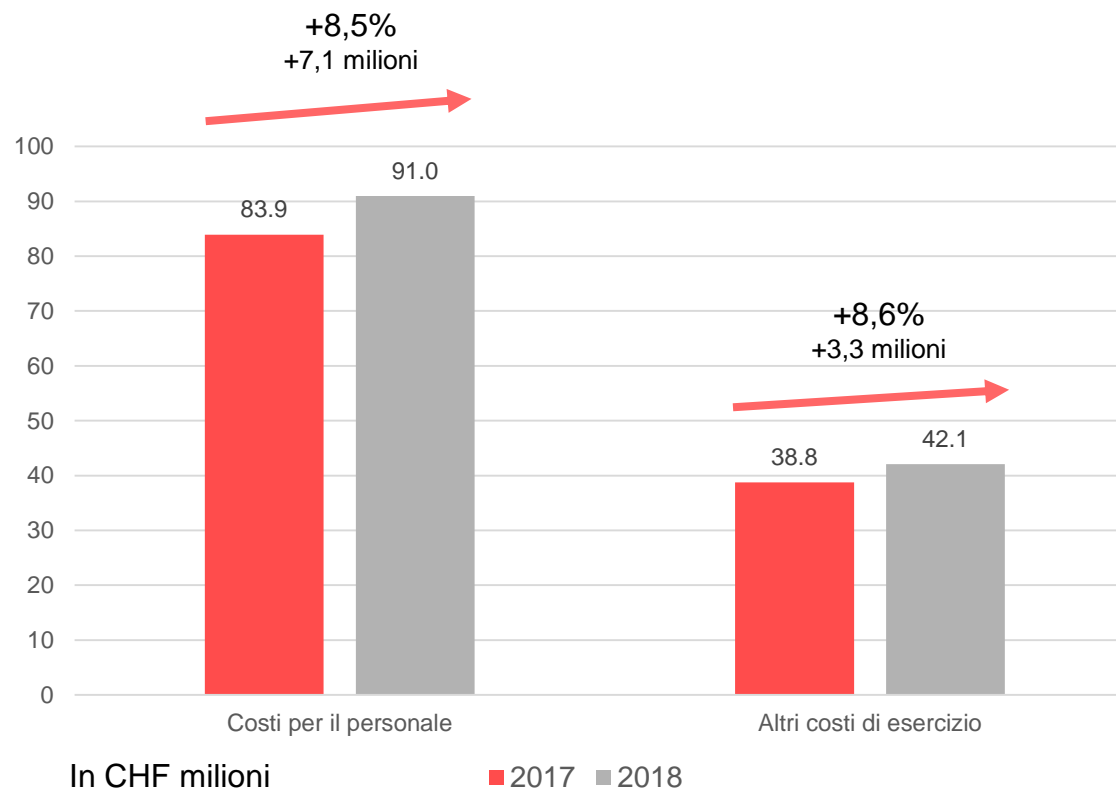
Tale crescita è prevalentemente dovuta alla decisione di spendere integralmente un piano di prepensionamenti mirato

Senza tali elementi, non ricorrenti, i costi di esercizio si mantengono sui livelli del 2017



Conto economico

Costi di esercizio

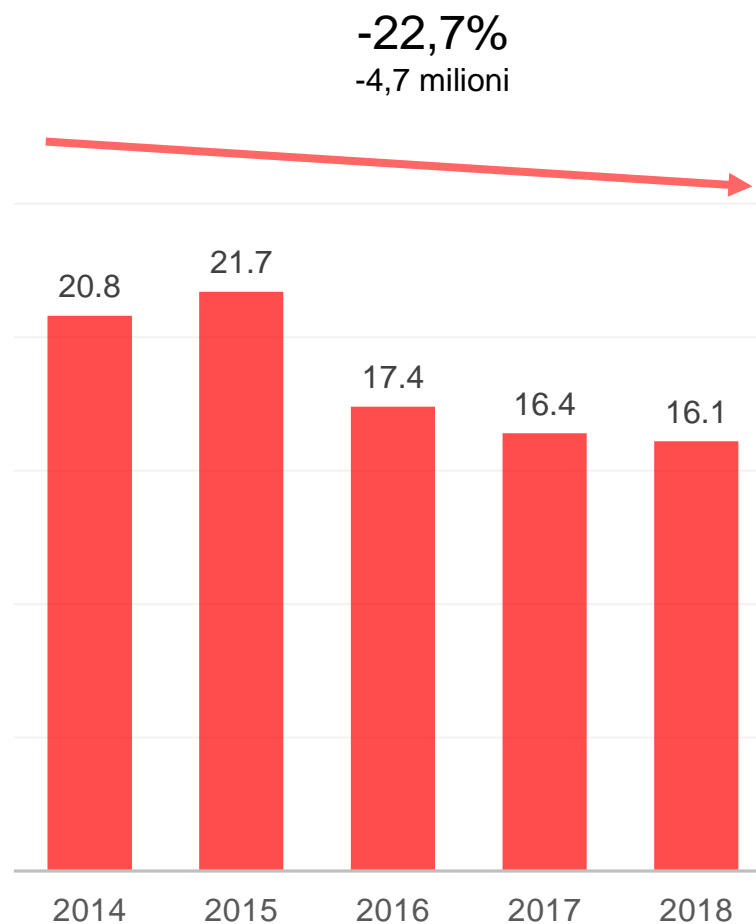


Conto economico

Ammortamenti e rettifiche di valore

-1,9% a 16,1 milioni

La diminuzione media annua è stata di
1,2 milioni

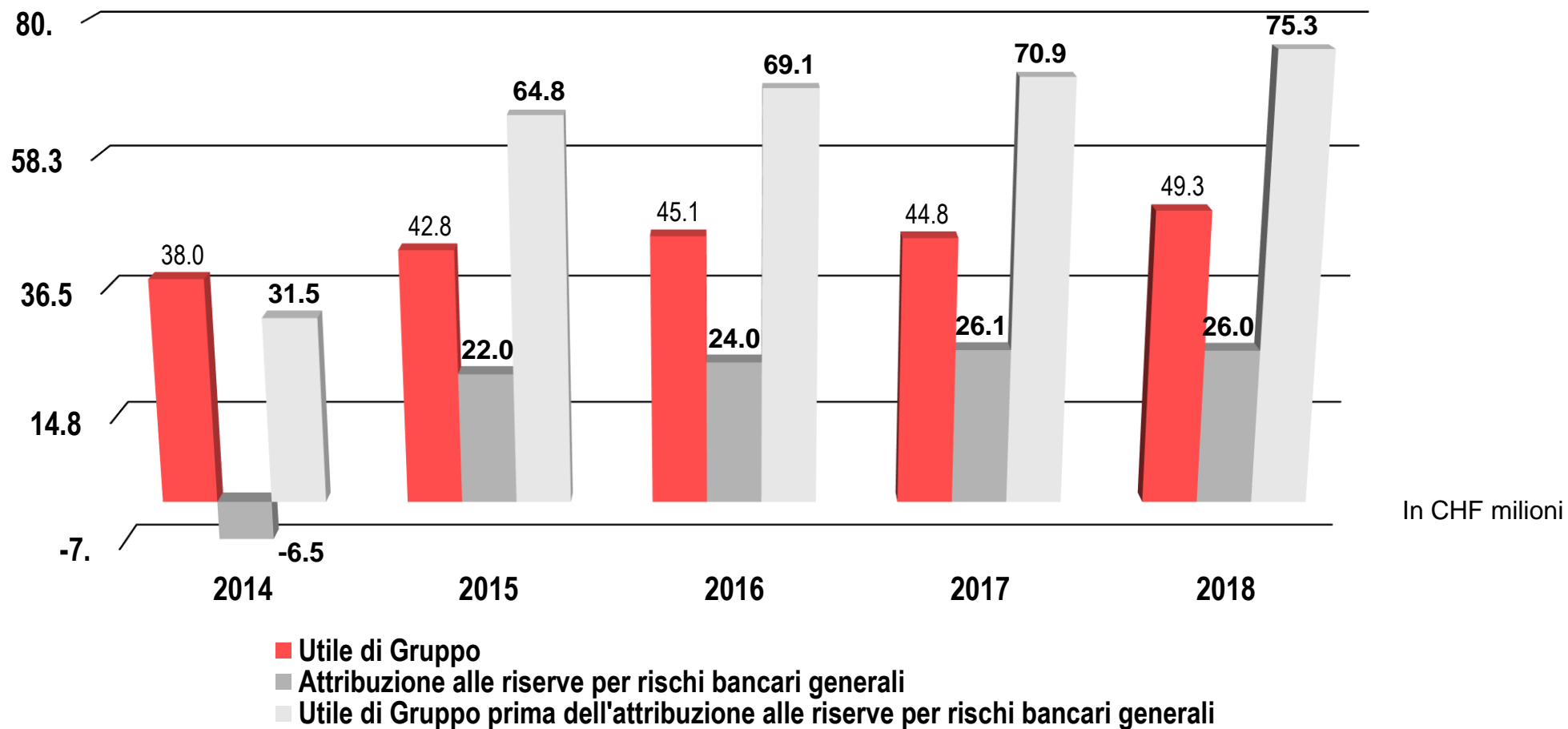


In CHF milioni



Evoluzione dell'utile d'esercizio del Gruppo

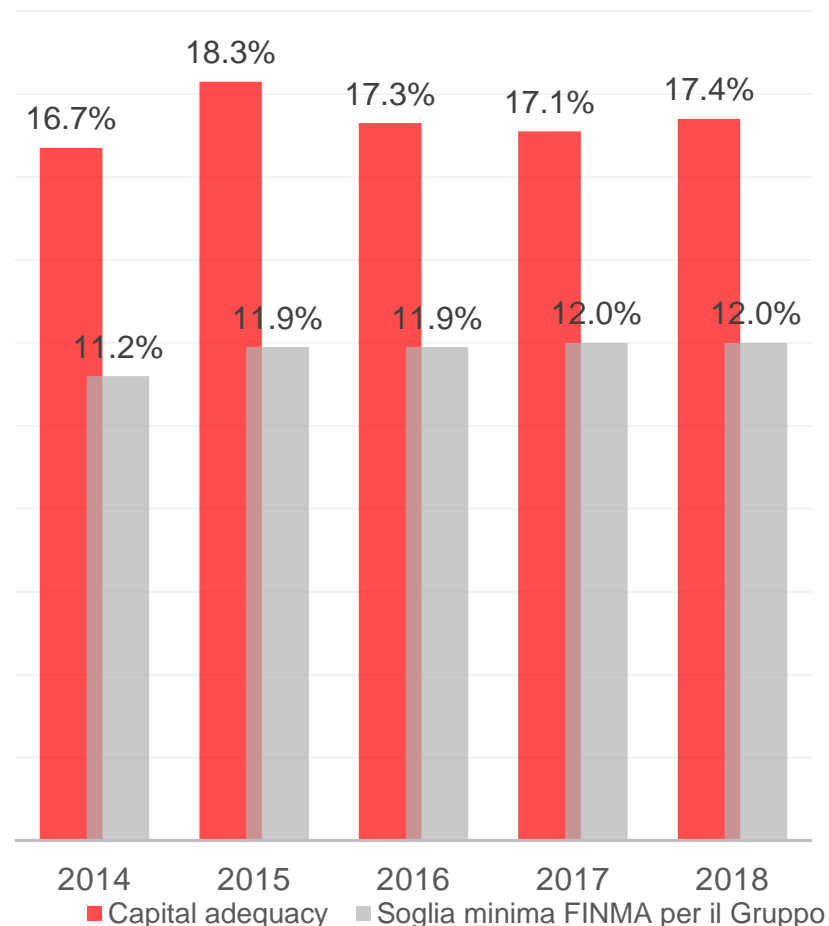
prima dell'attribuzione alle riserve per rischi bancari generali



Indicatori finanziari

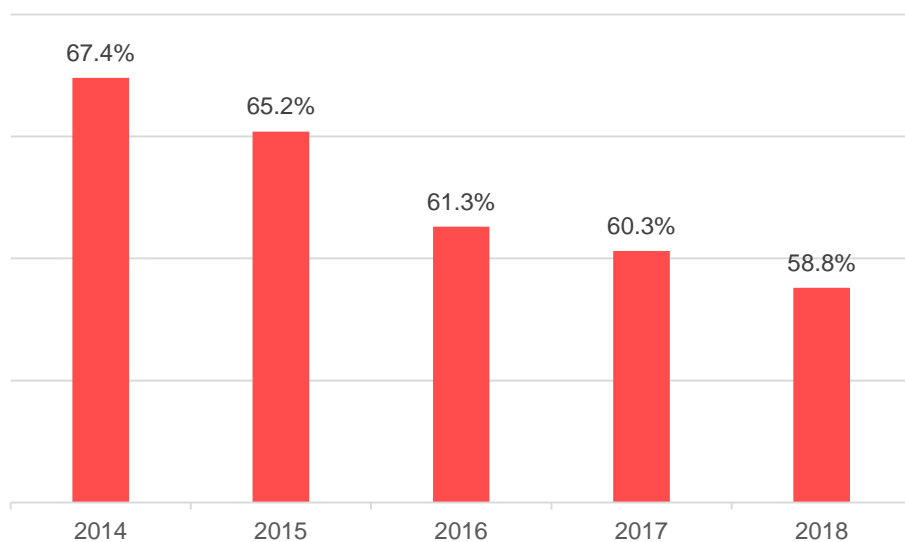
Solidità (Capital adequacy)

Contestualmente alla costante crescita degli affari, il Gruppo ha mantenuto la solidità ben al di sopra dell'obiettivo fissato dalla FINMA

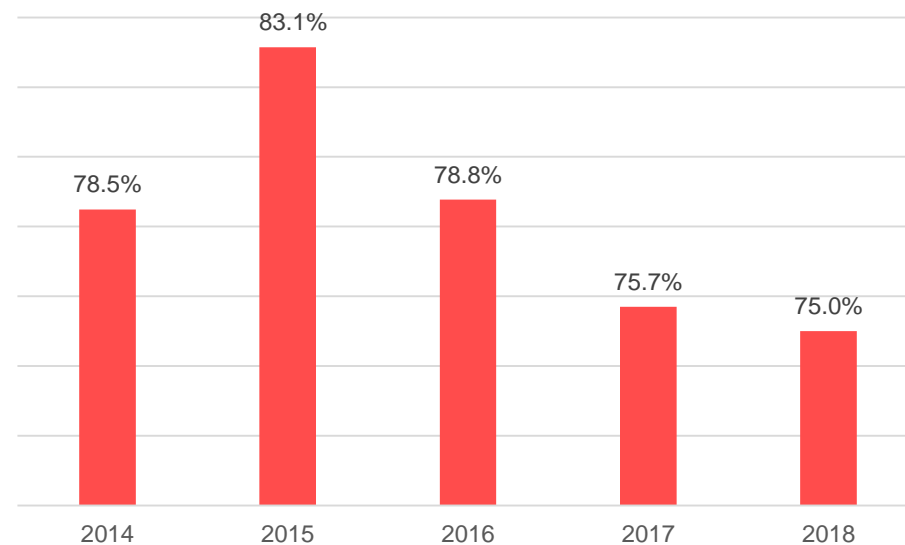


Indici finanziari

Efficienza (al netto dei fattori non ricorrenti)



**Cost / Income II
BancaStato**



**Cost / Income II
Axion**

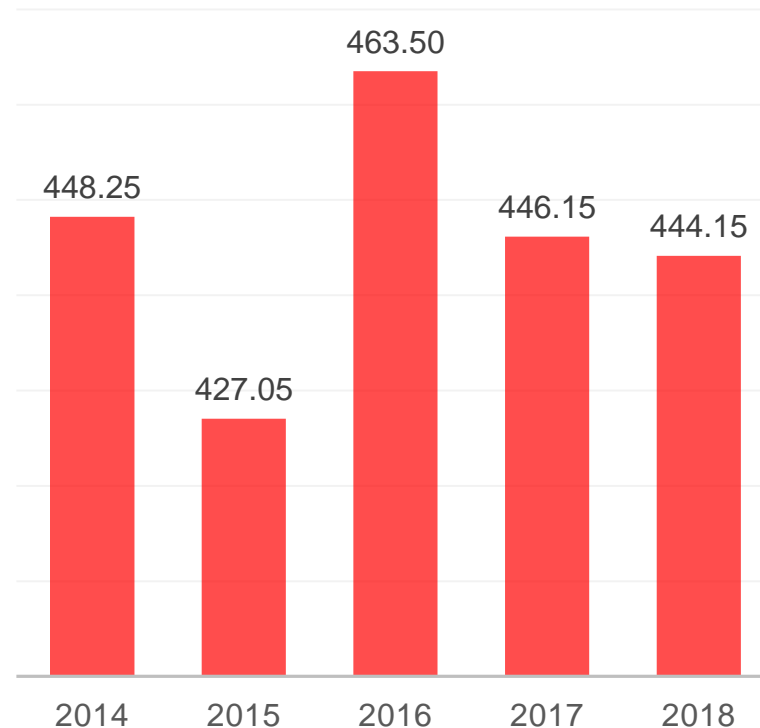


Evoluzione del numero di collaboratori (in unità di personale a tempo pieno)

Nel 2016 Axion ha integrato tra le sue fila parte del personale di Société Générale Private Banking (Lugano-Svizzera) SA

Esulando da tale aspetto, si nota come il Gruppo stia scendendo con le sue unità di personale, a tutto vantaggio dell'efficienza

Tale evoluzione è operata tramite piani mirati di prepensionamento



Una squadra compatta e motivata



SWISS
ARBEIT
GEBER
AWARD

ZERTIFIKAT 2018

Nel 2018 BancaStato è risultata l'ottavo miglior datore di lavoro in Svizzera (Swiss Arbeitgeber Award, categoria 250-999 dipendenti)

Il sondaggio, svolto su scala nazionale e che in maniera anonima ha coinvolto oltre 46 mila dipendenti, ha anche rivelato che collaboratrici e collaboratori di BancaStato hanno un alto tasso di soddisfazione e dedizione



8. RANG

KATEGORIE
250 - 999 MITARBEITENDE

Banca dello Stato
del Cantone Ticino

WIR GRATULIEREN zur Auszeichnung beim Swiss Arbeitgeber Award 2018.
Ihre Mitarbeitenden haben Ihr Unternehmen als Top Arbeitgeber bewertet.

Roland A. Müller,
Direktor SCHWEIZERISCHER
ARBEITGEBERVERBAND

Gisela Harmann,
Präsidentin HR SWISS

Stefan Barmettler,
Chefredaktor Handelszeitung

Sven Bühler,
Geschäftsführer icommit



Partner des Swiss Arbeitgeber Award



Handelszeitung

icommit

Konzept, Durchführung

Risultati 2018

Axion SWISS Bank SA

Avv. Marco Tini, Presidente della Direzione generale

 **Axion** | SWISS Bank

 **BancaStato**

Dati principali bilancio, AuM Axion

BILANCIO (in CHF 1'000)	31.12.2018	31.12.2017	Variazione	In %
Crediti nei confronti della clientela	282'622	280'113	2'509	0.9%
Totale impegni nei confronti della clientela	1'092'037	1'121'695	-29'658	-2.6%
Fondi propri	57'414	55'637	1'777	3.2%
Totale cifra di bilancio	1'236'818	1'275'351	-38'533	-3.0%
Asset under Management	4'131'352	4'378'258	-246'906	-5.6%
Net New Money	93'899	75'507	18'392	24.4%

Conto economico Axion SWISS Bank SA

CONTO ECONOMICO (in CHF 1'000)	2018	2017	Variazione	In %
Risultato netto da operazioni su interessi	12'287	8'607	3'680	42.8%
Risultato da operazioni su commissione e da prestazioni di servizio	19'703	18'911	792	4.2%
Risultato da attività di negoziazione e dell'opzione fair value	2'798	3'565	-767	-21.5%
Altri risultati ordinari	89	56	33	58.9%
Ricavi netti	34'877	31'139	3'738	12.0%
Costi per il personale	-17'297	-15'510	-1'787	11.5%
Altri costi di esercizio	-7'908	-7'197	-711	9.9%
Costi d'esercizio	-25'205	-22'707	-2'498	11.0%
Rettifiche di valore su partecipazioni nonché ammortamenti su immobilizzazioni materiali e valori immateriali	-4'602	-5'322	720	-13.5%
Variazioni di accantonamenti e altre rettifiche di valore nonché perdite	-41	-130	89	-68.5%
Risultato d'esercizio	5'029	2'980	2'049	68.8%
Ricavi straordinari	-	8	-8	-100.0%
Costi straordinari	-	-	-	0.0%
Variazioni di riserve per rischi bancari generali	-	-	-	0.0%
Imposte	-1'091	-710	-381	53.7%
Utile d'esercizio	3'938	2'278	1'660	72.9%

Christian Vitta – Direttore DFE

Grazie per l'attenzione